



**СВОДНЫЙ ДОКЛАД
О РЕЗУЛЬТАТАХ МОНИТОРИНГА
ЭФФЕКТИВНОСТИ ДЕЯТЕЛЬНОСТИ
ОРГАНОВ МЕСТНОГО
САМОУПРАВЛЕНИЯ ГОРОДСКИХ И
МУНИЦИПАЛЬНЫХ ОКРУГОВ
СМОЛЕНСКОЙ ОБЛАСТИ
ЗА 2024 ГОД**

ОБЩАЯ ИНФОРМАЦИЯ О ГОРОДСКИХ И МУНИЦИПАЛЬНЫХ ОКРУГАХ СМОЛЕНСКОЙ ОБЛАСТИ

Наименование муниципального округа	Среднегодовая численность постоянного населения в отчетном году, тыс. чел.	Административный центр муниципального округа	Информация о размещении доклада главы в сети «Интернет» (адрес официального сайта муниципального образования)*
Велижский МО	8,715	г. Велиж	https://velizh.admin-smolensk.ru
Вяземский МО	69,554	г. Вязьма	https://vyazma.admin-smolensk.ru/
Гагаринский МО	38,941	г. Гагарин	https://гагаринадмин67.рф
Глинковский МО	3,367	с. Глинка	https://glinka.admin-smolensk.ru/deyatelnost/
Демидовский МО	10,5	г. Демидов	http://demidov.admin-smolensk.ru
Дорогобужский МО	23,376	г. Дорогобуж	http://dorogobyzh.admin-smolensk.ru
Духовщинский МО	13,552	г. Духовщина	http://duhov.admin-smolensk.ru
Ельнинский МО	10,9	г. Ельня	http://elnya-admin.admin-smolensk.ru
Ершичский МО	4,989	с. Ершичи	http://ershichadm.admin-smolensk.ru
Кардымовский МО	10,628	пгт. Кардымово	http://econ.kardymovo.ru
Краснинский МО	10,084	пгт. Красный	http://krasniy.admin-smolensk.ru
Монастырщинский МО	7,669	пгт. Монастырщина	http://monast.admin-smolensk.ru
Новодугинский МО	7,0	пгт. Новодурино	http://novodugino.admin-smolensk.ru
Починковский МО	24,125	г. Починок	https://pochinok.admin-smolensk.ru

Наименование муниципального округа	Среднегодовая численность постоянного населения в отчетном году, тыс. чел.	Административный центр муниципального округа	Информация о размещении доклада главы в сети «Интернет» (адрес официального сайта муниципального образования)*
Рославльский МО	59,555	г. Рославль	http://www.rosavl.ru
Руднянский МО	20,33	г. Рудня	http://рудня.рф
Сафоновский МО	49,694	г. Сафонов	http://safonovo-admin.ru
Смоленский МО	61,614	г. Смоленск	http://smol-ray.ru
Сычевский МО	11,912	г. Сычевка	https://sychevka.admin-smolensk.ru
Темкинский МО	4,077	с. Темкино	http://temkino.admin-smolensk.ru
Угранский МО	6,446	пгт. Угра	https://ugra.admin-smolensk.ru/
Хиславичский МО	6,343	пгт. Хиславичи	http://hislav.admin-smolensk.ru
Холм-Жирковский МО	7,641	пгт. Холм-Жирки	http://holm.admin-smolensk.ru
Шумяцкий МО	7,863	пгт. Шумячи	http://shumichi.admin-smolensk.ru
Ярцевский МО	46,522	г. Ярцево	http://yarcevo.admin-smolensk.ru

Наименование городского округа	Среднегодовая численность постоянного населения в отчетном году, тыс. чел.	Информация о размещении доклада главы в сети «Интернет» (адрес официального сайта муниципального образования)*
г. Смоленск	310,553	http://www.smoladmin.ru
г. Десногорск	24,577	http://desnogorsk.admin-smolensk.ru

СОДЕРЖАНИЕ

I. РЕЗУЛЬТАТЫ МОНИТОРИНГА ЭФФЕКТИВНОСТИ ДЕЯТЕЛЬНОСТИ ОРГАНОВ МЕСТНОГО САМОУПРАВЛЕНИЯ ГОРОДСКИХ И МУНИЦИПАЛЬНЫХ ОКРУГОВ

- 1) ЭКОНОМИЧЕСКОЕ РАЗВИТИЕ;**
- 2) ДОШКОЛЬНОЕ ОБРАЗОВАНИЕ;**
- 3) ОБЩЕЕ И ДОПОЛНИТЕЛЬНОЕ ОБРАЗОВАНИЕ;**
- 4) КУЛЬТУРА;**
- 5) ФИЗИЧЕСКАЯ КУЛЬТУРА И СПОРТ;**
- 6) ЖИЛИЩНОЕ СТРОИТЕЛЬСТВО И ОБЕСПЕЧЕНИЕ ГРАЖДАН ЖИЛЬЕМ;**
- 7) ЖИЛИЩНО-КОММУНАЛЬНОЕ ХОЗЯЙСТВО;**
- 8) ОРГАНИЗАЦИЯ МУНИЦИПАЛЬНОГО УПРАВЛЕНИЯ;**
- 9) ЭНЕРГОСБЕРЕЖЕНИЕ И ПОВЫШЕНИЕ ЭНЕРГЕТИЧЕСКОЙ ЭФФЕКТИВНОСТИ;**
- 10) ПРОВЕДЕНИЕ НЕЗАВИСИМОЙ ОЦЕНКИ КАЧЕСТВА УСЛОВИЙ ОКАЗАНИЯ УСЛУГ ОРГАНИЗАЦИЯМИ В СФЕРАХ КУЛЬТУРЫ, ОХРАНЫ ЗДОРОВЬЯ, ОБРАЗОВАНИЯ И СОЦИАЛЬНОГО ОБСЛУЖИВАНИЯ.**

II. ИТОГИ СОЦИОЛОГИЧЕСКИХ ОПРОСОВ НАСЕЛЕНИЯ

III. РЕЗУЛЬТАТЫ ОЦЕНКИ ЭФФЕКТИВНОСТИ ДЕЯТЕЛЬНОСТИ ОРГАНОВ МЕСТНОГО САМОУПРАВЛЕНИЯ ГОРОДСКИХ И МУНИЦИПАЛЬНЫХ ОКРУГОВ

ВВЕДЕНИЕ

Нормативно-правовые акты Смоленской области, регламентирующие работу по оценке эффективности деятельности органов местного самоуправления:

1. Постановление Администрации Смоленской области от 18 апреля 2014 г. № 276 «Об оценке эффективности деятельности органов местного самоуправления городских округов и муниципальных округов» (в редакции постановлений Администрации Смоленской области от 17.04.2015 № 224, от 17.02.2017 № 62, от 12.04.2019 № 201, постановления Правительства Смоленской области от 03.04.2025 № 194).

2. Закон Смоленской области от 29.09.2009 № 90-з «О предоставлении межбюджетных трансфертов из областного бюджета бюджетам муниципальных образований Смоленской области - победителей и призеров ежегодного областного конкурса на лучшее муниципальное образование Смоленской области» (в редакции закона Смоленской области от 30.11.2011 № 121-з).

Сводный доклад подготовлен Министерством экономического развития Смоленской области на основе докладов глав муниципальных образований Смоленской области о достигнутых значениях показателей для оценки эффективности деятельности органов местного самоуправления городских и муниципальных округов при участии исполнительных органов Смоленской области.

В целях обеспечения равных условий оценки муниципальные образования были разделены на три группы в зависимости от уровня социально-экономического развития, бюджетной обеспеченности, доходности, обеспеченности природными и трудовыми ресурсами, численности населения.

Оценка эффективности деятельности органов местного самоуправления городских округов и муниципальных округов в 2024 году проведена по достигнутому уровню и динамике показателей социально-экономического развития.

Подготовка Сводного доклада осуществлялась с использованием автоматизированной информационной системы ежегодного мониторинга показателей эффективности деятельности ОМС городских и муниципальных округов Смоленской области.

1. РЕЗУЛЬТАТЫ МОНИТОРИНГА ЭФФЕКТИВНОСТИ ДЕЯТЕЛЬНОСТИ ОРГАНОВ МЕСТНОГО САМОУПРАВЛЕНИЯ ГОРОДСКИХ ОКРУГОВ И МУНИЦИПАЛЬНЫХ РАЙОНОВ

1) ЭКОНОМИЧЕСКОЕ РАЗВИТИЕ;

ЧИСЛО СУБЪЕКТОВ МАЛОГО И СРЕДНЕГО ПРЕДПРИНИМАТЕЛЬСТВА В РАСЧЕТЕ НА 10 ТЫС. ЧЕЛОВЕК НАСЕЛЕНИЯ

В 2024 году в целом по области количество субъектов малого и среднего предпринимательства, включая индивидуальных предпринимателей, составило 469,4 единицы на 10 тыс. человек населения (в 2023 году – 439,1 ед. на 10 тыс. человек).

Рост произошел в 26 муниципалитетах. Наибольший - в Хиславичском и Ельнинском муниципальных округах (с 293 до 341 ед. и с 215 до 245 ед. на 10 тыс. человек соответственно). Снижение количества СМСП в 2024 году отмечено в Глинковском муниципальном округе (на 4,2%).

Лидером по числу СМСП является город Смоленск - 674 единицы на 10 тыс. человек. Кроме него, большое количество СМСП работает в Смоленском (467 единиц), Угранском (406), Руднянском (405), Краснинском (394), Ярцевском (388) и Гагаринском (386) муниципальных округах. Наименьшее число СМСП отмечено в: Шумячском (205) и Сычевском (207) муниципальных округах.



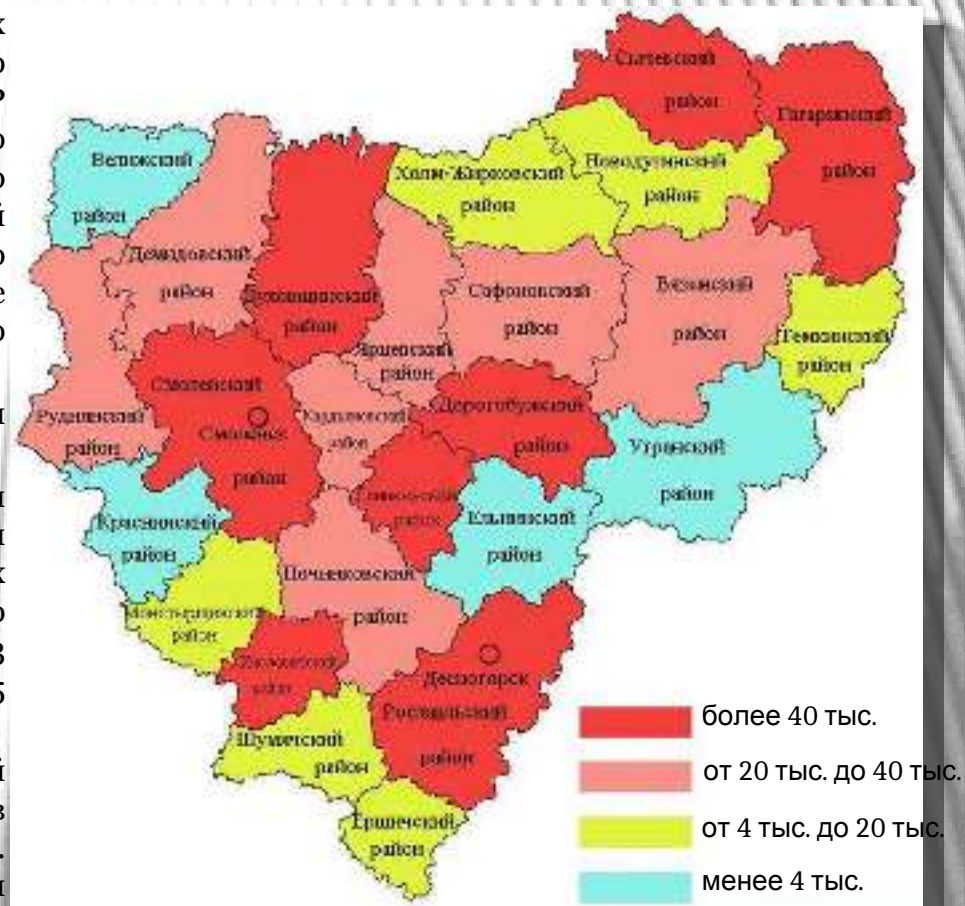
ОБЪЕМ ИНВЕСТИЦИЙ В ОСНОВНОЙ КАПИТАЛ (ЗА ИСКЛЮЧЕНИЕМ БЮДЖЕТНЫХ СРЕДСТВ) В РАСЧЕТЕ НА 1 ЖИТЕЛЯ (РУБЛЕЙ)

Наибольшее значение показателя «Объем инвестиций в основной капитал (за исключением бюджетных средств) в расчете на 1 человека» отмечено в Гагаринском муниципальном округе (140,9 тыс. руб.). Основной объем инвестиций получен за счет реализации инвестиционных проектов ООО «БЛАГОДАТНОЕ» («Строительство гостиничного комплекса Vazuza Collection»), ООО «ЭГГЕР ДРЕВПРОДУКТ ГАГАРИН» («Запуск новых линий по производству кашированных древесных плит и по гидрофобированию»), ООО «Гагаринский светотехнический завод» («Разработка электрического осветительного оборудования, включая техническое перевооружение и реконструкцию производственного комплекса Обособленного подразделения «ГСТЗ»).

Наименьшее значение показателя – в Велижском муниципальном округе (732 руб.).

В 2024 году по сравнению с 2023 годом объем инвестиций в основной капитал в расчете на 1 жителя увеличился в 19 муниципальных образованиях Смоленской области. Лидерами по темпу роста данного показателя являются Рославльский (рост более чем в 3 раза, с 29,9 до 114,3 тыс. руб.) и Демидовский (рост в 2,5 раза, с 14,6 до 36,8 тыс. руб.) муниципальные округа.

В 2024 году наибольшее снижение объемов инвестиций в основной капитал в расчете на 1 жителя отмечено в Угранском округе (в 17,0 раз с 23,9 до 1,4 тыс. руб.). Значительное сокращение связано с окончанием строительства в селе Угра уличных сетей газопровода.

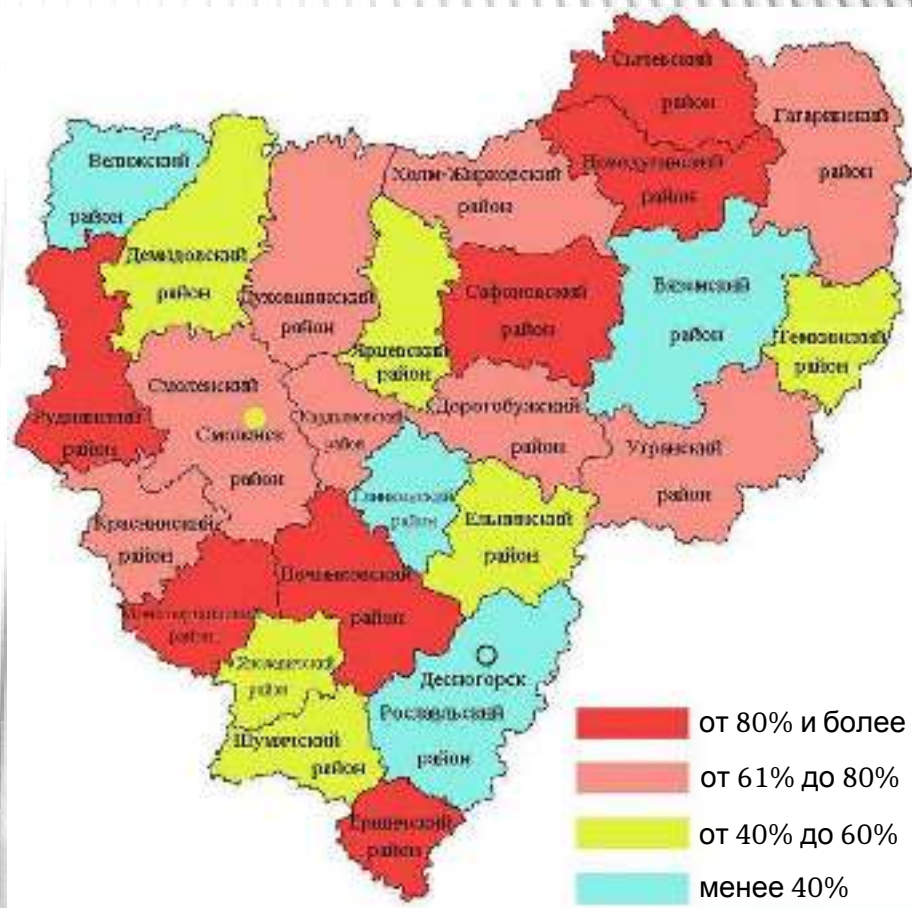


ДОЛЯ ПЛОЩАДИ ЗЕМЕЛЬНЫХ УЧАСТКОВ, ЯВЛЯЮЩИХСЯ ОБЪЕКТАМИ НАЛОГООБЛОЖЕНИЯ ЗЕМЕЛЬНЫМ НАЛОГОМ, В ОБЩЕЙ ПЛОЩАДИ ТЕРРИТОРИИ ГОРОДСКОГО ОКРУГА (МУНИЦИПАЛЬНОГО РАЙОНА)

В 2024 году наибольшая доля площадей земельных участков, являющихся объектами налогообложения земельным налогом, в общей площади территории городского округа (муниципального округа) приходится на Сычевский (94%), и Руднянский (87%) муниципальные округа.

Наименьшая доля приходится на Велижский (21,6%), Глинковский (24,5%) и Вяземский (32%) муниципальные округа. В г. Десногорске земельные участки, являющиеся объектом налогообложения земельным налогом отсутствуют.

Лидерами по темпу роста данного показателя являются город Смоленск – рост на 4,5 п.п. (с 40,0 до 44,5%), Вяземский муниципальный округ – рост на 1,5 п.п. (с 30,5 до 32%).



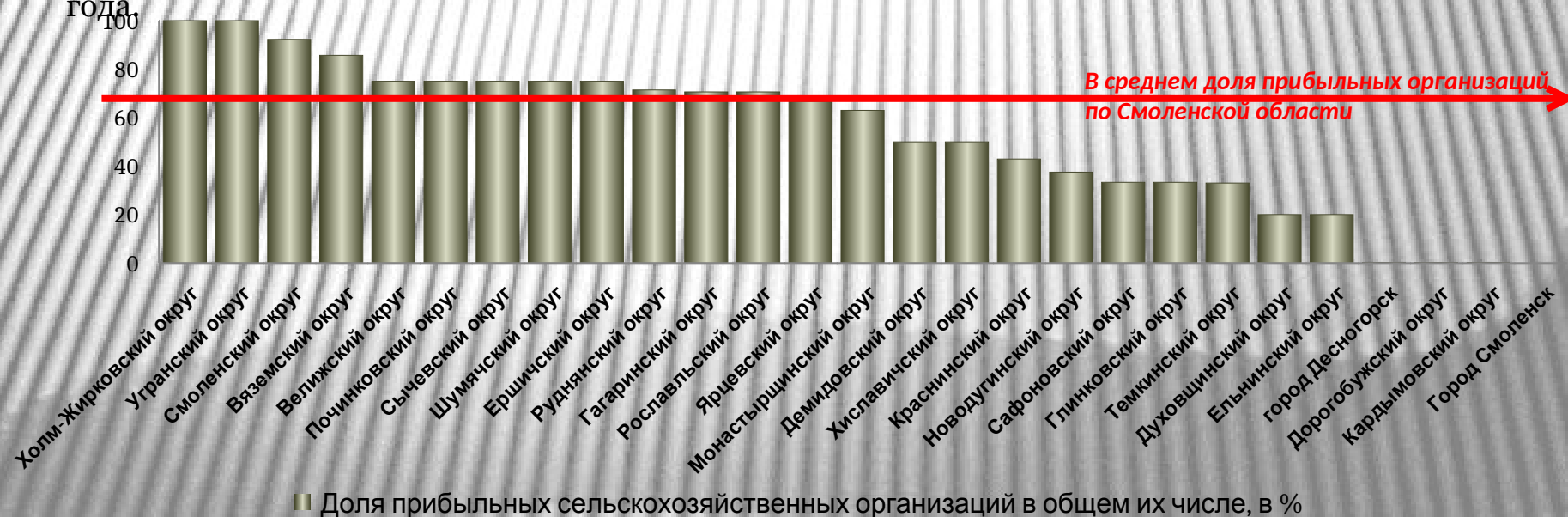
ДОЛЯ ПРИБЫЛЬНЫХ СЕЛЬСКОХОЗЯЙСТВЕННЫХ ОРГАНИЗАЦИЙ В ОБЩЕМ ИХ ЧИСЛЕ

Доля прибыльных крупных и средних сельскохозяйственных организаций в 2024 году в целом по области составила 70,0% (в 2023 г. – 71,4%).

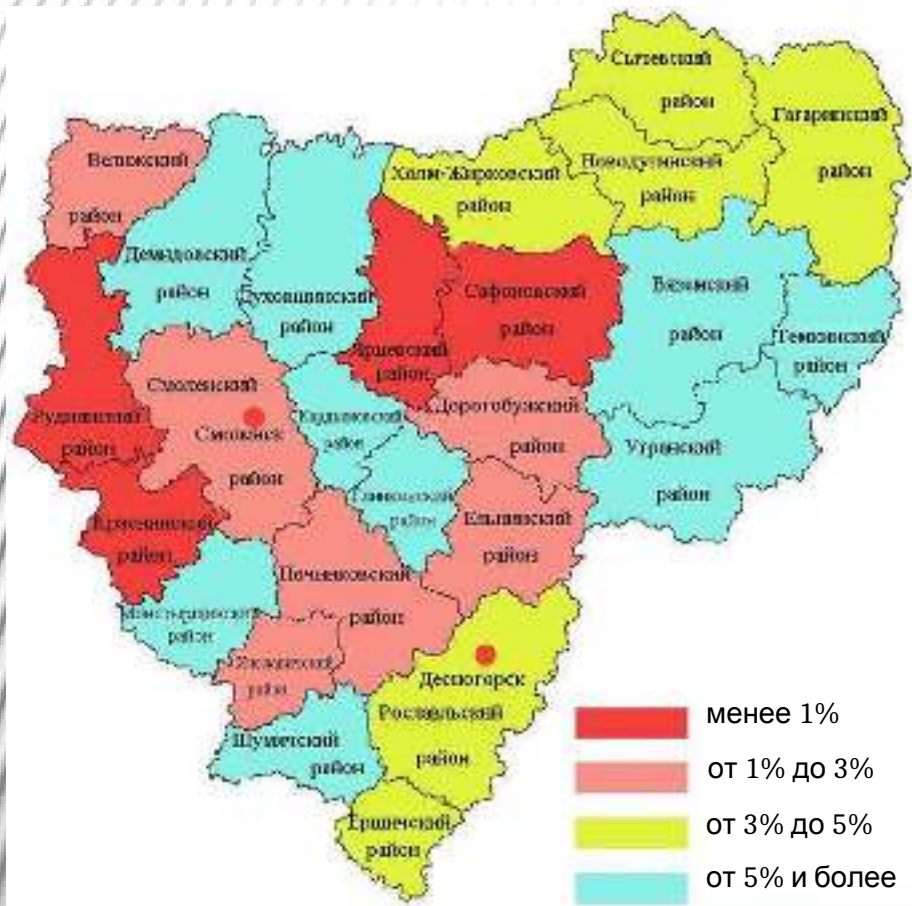
В 2024 году в 2 муниципальных округах все крупные и средние сельскохозяйственные организации являлись прибыльными (в 2023 году в 6 муниципальных округах прибыльными являлись все крупные и средние сельскохозяйственные организации). Выше среднеобластного уровня данный показатель сложился в 12 муниципальных округах области.

Наименьшее число прибыльных крупных и средних сельскохозяйственных организаций в общем их количестве отмечается в Ельнинском и Духовщинском округах (20%).

В 2024 году доля прибыльных крупных и средних сельскохозяйственных организаций увеличилась в 8 муниципалитетах области (максимальный рост на 50 п.п. отмечен в Хиславичском и на 49,3 п.п. в Вяземском округах), а в 11 – снизилась (максимальное снижение зафиксировано в Кардымовском муниципальном округе на 100 п.п.). В 8 муниципальных образованиях области доля прибыльных крупных и средних сельскохозяйственных организаций осталась на уровне 2023 года.



ДОЛЯ НАСЕЛЕНИЯ, ПРОЖИВАЮЩЕГО В НАСЕЛЕННЫХ ПУНКТАХ, НЕ ИМЕЮЩИХ РЕГУЛЯРНОГО СООБЩЕНИЯ



В 2024 году доля населения, проживающего в населенных пунктах, не имеющих регулярного сообщения варьировалась от 0,01% в Ярцевском до 19,8% в Глинковском муниципальных округах.

В 14 муниципалитетах показатель остается на уровне прошлого года. Снижение (положительная динамика) доли отмечено в 13 муниципалитетах области. Наибольшее снижение показателя отмечено в Краснинском МО (на 0,32 п.п.).

Удовлетворенность населения организацией транспортного обслуживания в среднем по муниципалитетам варьировалась от 55% в Темкинском, Рославльском и Сычевском муниципальных округах до 86% в Монастырщинском муниципальном округе.

В городском округе Десногорск регулярным транспортным сообщением обеспечено все население. Вместе с тем с учетом проведенного опроса только 68% населения г. Десногорска удовлетворены организацией транспортного обслуживания.

**СРЕДНЕМЕСЯЧНАЯ НОМИНАЛЬНАЯ ЗАРАБОТНАЯ ПЛАТА
СРЕДНЕМЕСЯЧНАЯ НОМИНАЛЬНАЯ НАЧИСЛЕННАЯ ЗАРАБОТНАЯ ПЛАТА РАБОТНИКОВ
КРУПНЫХ И СРЕДНИХ ПРЕДПРИЯТИЙ И НЕКОММЕРЧЕСКИХ ОРГАНИЗАЦИЙ**

- 📌 В 2024 году среднемесячная номинальная начисленная заработная плата (без субъектов малого предпринимательства) по области выросла на 21,9%.
- 📌 Рост заработной платы работников крупных и средних предприятий и некоммерческих организаций в 2024 году наблюдался во всех муниципальных образованиях Смоленской области. Высокие темпы роста отмечены в Смоленском (147,6%) и Кардымовском (134,3%) муниципальных округах.
- 📌 Наиболее высокая заработанная плата работников крупных и средних предприятий и некоммерческих организаций в 2024 году сложилась в городском округе Десногорске (87 361 руб.), в Гагаринском (77 713,3 руб.), а также в Дорогобужском (71 388,1 руб.) муниципальных округах .
- 📌 Самый низкий уровень оплаты труда – сложился в Демидовском (39 952,1 руб.) и в Шумячском (39 974,4 руб.) муниципальных округах.

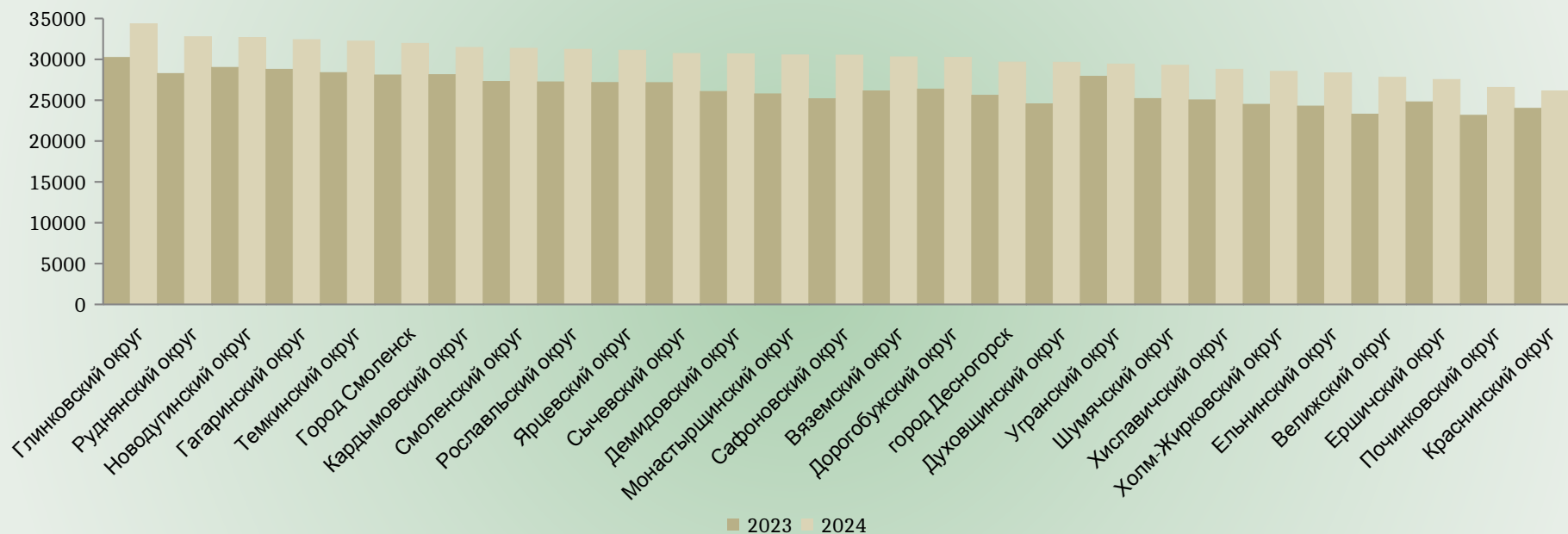
ЗАРАБОТНАЯ ПЛАТА РАБОТНИКОВ МУНИЦИПАЛЬНЫХ ДОШКОЛЬНЫХ УЧРЕЖДЕНИЙ

Среднемесячная зарплата работников муниципальных дошкольных образовательных учреждений в 2024 году варьируется от максимальной – 34,4 тыс. рублей в Глинковском, до минимальной – 26,1 тыс. рублей в Краснинском муниципальном округе.

В 2024 году по сравнению с 2023 годом рост зарплаты отмечен во всех муниципальных и городских округах региона.

Наибольший рост отмечен в следующих муниципальных округах: Сафоновском – 121,2%, Духовщинском – 120,7%.

Наиболее высокое соотношение зарплаты в муниципальных дошкольных образовательных учреждениях к заработной плате на крупных и средних предприятиях и некоммерческих организациях отмечается в Новолугинском округе (80,6%), а минимальный уровень



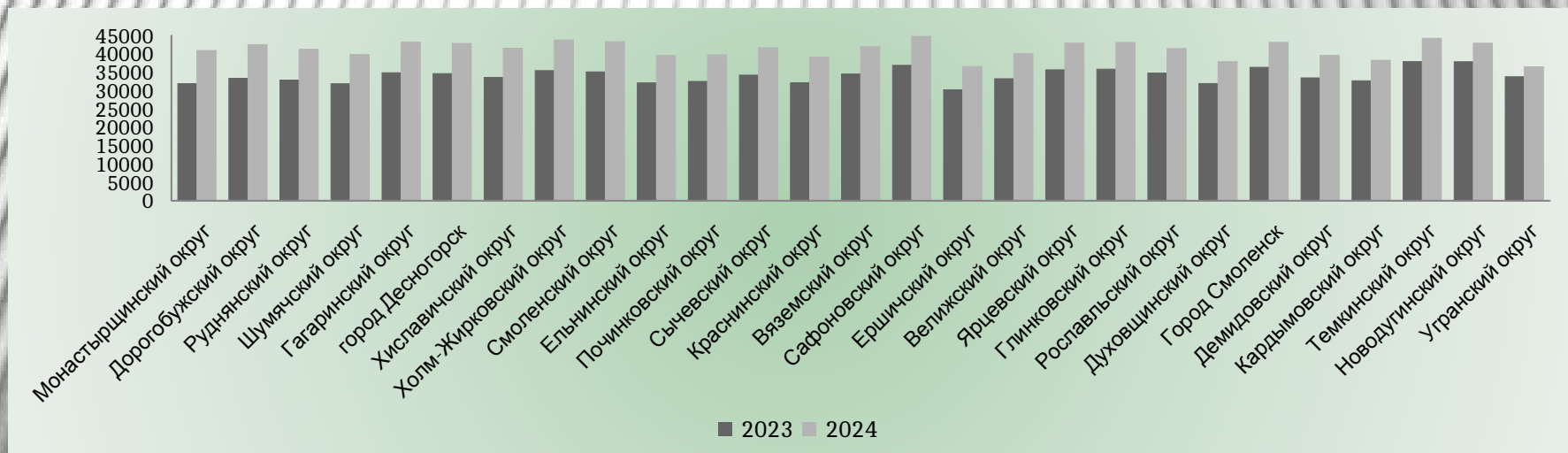
ЗАРАБОТНАЯ ПЛАТА РАБОТНИКОВ МУНИЦИПАЛЬНЫХ ОБЩЕОБРАЗОВАТЕЛЬНЫХ УЧРЕЖДЕНИЙ

Среднемесячная зарплата работников муниципальных общеобразовательных учреждений в 2024 году варьируется от максимальной – 44,7 тыс. рублей в Сафоновском, до минимальной – 36,4 тыс. рублей в Угранском округе.

В 2024 году, по сравнению с 2023 годом, рост заработной платы работников муниципальных общеобразовательных учреждений произошел во всех муниципальных и в городских округах области.

Наиболее значительный темп роста заработной платы в данной сфере отмечен в Монастырщинском (128,3%) и Дорогобужском (127,6%) округах.

Наиболее высокое соотношение зарплаты в муниципальных общеобразовательных учреждениях к заработной плате на крупных и средних предприятиях и некоммерческих организациях отмечается в Новодугинском округе (105,6%), а минимальный уровень соотношения - в городском округе Десногорске (49%).

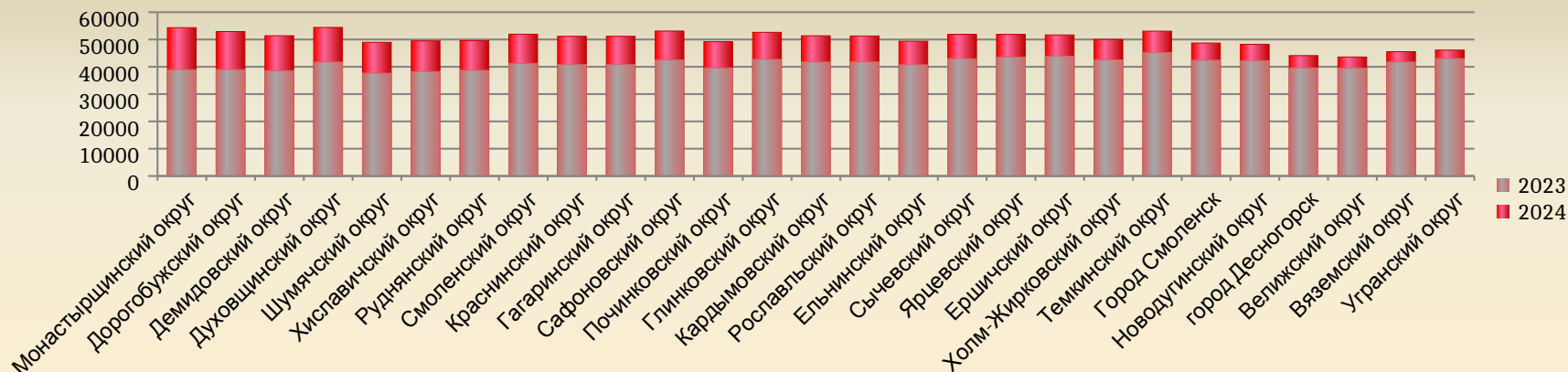


ЗАРАБОТНАЯ ПЛАТА УЧИТЕЛЕЙ МУНИЦИПАЛЬНЫХ ОБЩЕОБРАЗОВАТЕЛЬНЫХ УЧРЕЖДЕНИЙ

Среднемесячная зарплата учителей муниципальных общеобразовательных учреждений в 2023 году варьировалась от максимальной – 54,4 тыс. рублей в Духовщинском, до минимальной – 43,6 тыс. рублей в Велижском муниципальном округе.

В 2024 году заработная плата учителей общеобразовательных учреждений выросла во всех муниципальных образованиях Смоленской области. Наиболее значительный темп роста заработной платы в данной сфере отмечен в Монастырщинском муниципальном округе (139,4%).

Наиболее высокое соотношение зарплаты учителей муниципальных общеобразовательных учреждений к заработной плате на крупных и средних предприятиях и некоммерческих организациях отмечается в Демидовском округе (128,6%), а минимальный уровень соотношения - в городском округе Десногорске (50,5%).

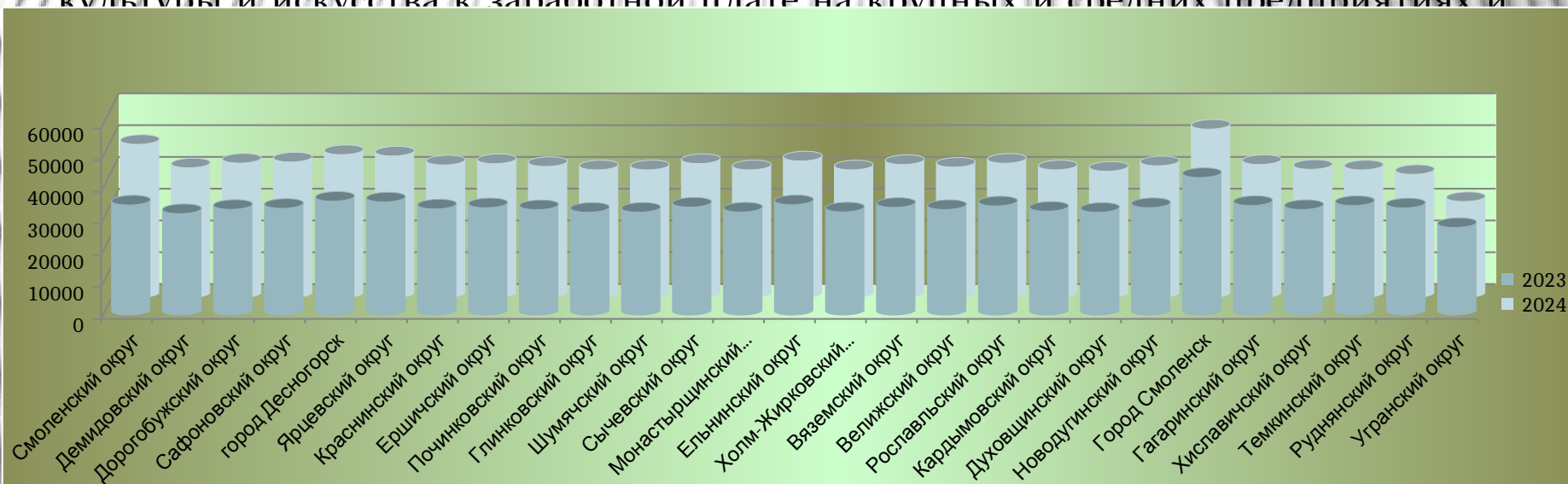


ЗАРАБОТНАЯ ПЛАТА РАБОТНИКОВ МУНИЦИПАЛЬНЫХ УЧРЕЖДЕНИЙ КУЛЬТУРЫ И ИСКУССТВА

Заработная плата работников муниципальных учреждений культуры и искусства в 2024 году варьировалась от максимальной – 53,0 тыс. рублей в городском округе Смоленске, до минимальной – 30,2 тыс. рублей в Угранском муниципальном округе.

В 2024 году заработная плата работников муниципальных учреждений культуры и искусства выросла во всех муниципальных образованиях Смоленской области. Наиболее значительный темп роста заработной платы в данной сфере отмечен в Смоленском (139,3%) и Демидовском (128,0%) муниципальных округах.

Наиболее высокое соотношение зарплаты в муниципальных учреждениях культуры и искусства к заработной плате на крупных и средних предприятиях и



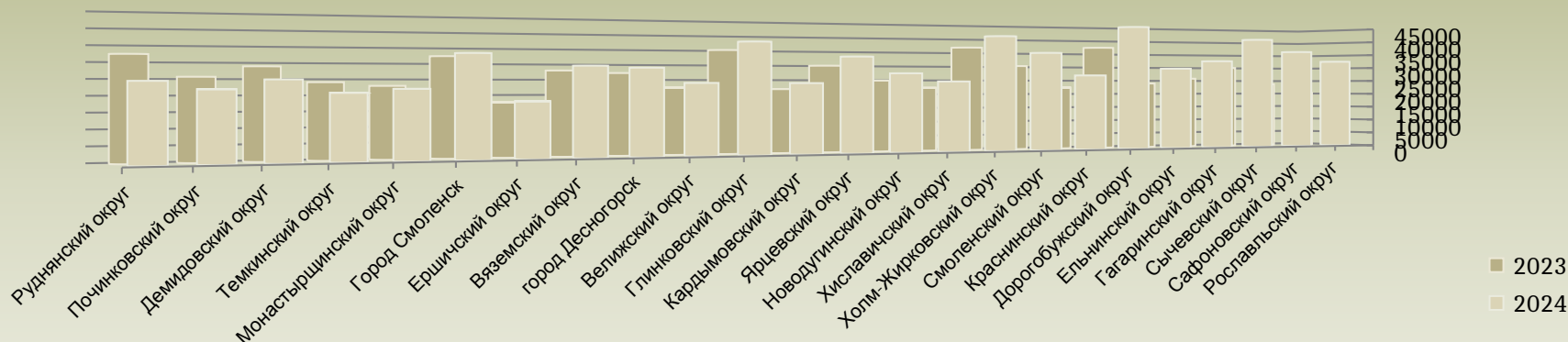
ЗАРАБОТНАЯ ПЛАТА РАБОТНИКОВ МУНИЦИПАЛЬНЫХ УЧРЕЖДЕНИЙ ФИЗИЧЕСКОЙ КУЛЬТУРЫ И СПОРТА

✚ В 3 муниципальных округах области (Духовщинском, Шумячском, Угранском) муниципальные учреждения физической культуры и спорта отсутствуют.

✚ Наиболее высокая заработная плата работников муниципальных учреждений физической культуры и спорта в 2024 году сложилась в Дорогобужском (44,5 тыс.руб.), Холм-Жирковском (40,5 тыс. руб.) и Сычевском (40,5 тыс. рублей) муниципальных округах.

✚ В 2024 году заработная плата работников муниципальных учреждений физической культуры и спорта выросла в 19 муниципальных образованиях Смоленской области. Наиболее значительный темп роста заработной платы в данной сфере отмечен в Рославльском округе (59,9%). Уровень заработной платы работников муниципальных учреждений физической культуры и спорта снизился в Монастырщинском МО на 4,1 п.п., Темкинском МО на 13,2 п.п., Демидовском МО на 13,9 п.п., Починковском МО на 14,3 п.п., Руднянском МО на 24,6 п.п. по сравнению с 2023 годом.

✚ Наиболее высокое соотношение зарплаты в муниципальных учреждениях физической культуры и спорта к заработной плате на крупных и средних предприятиях и некоммерческих организациях отмечается в Глинковском округе (79,6%), а минимальный уровень соотношения - в городском округе Десногорске (33%).



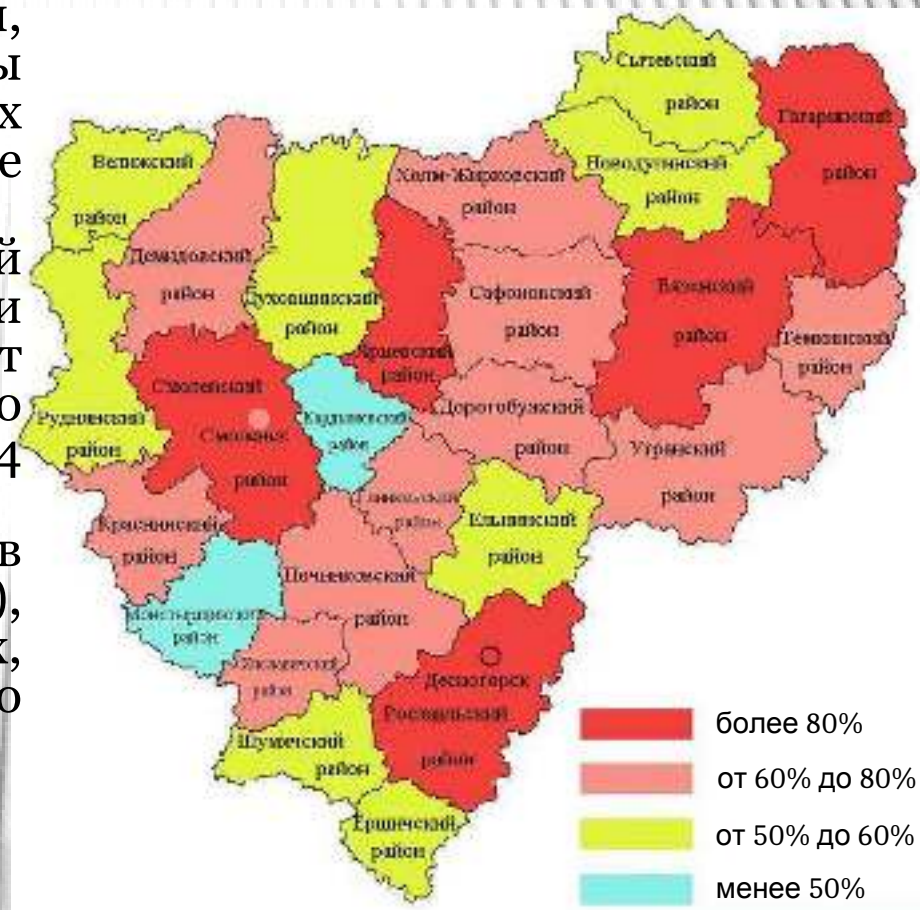
2) ДОШКОЛЬНОЕ ОБРАЗОВАНИЕ

ДОЛЯ ДЕТЕЙ В ВОЗРАСТЕ 1 - 6 ЛЕТ, ПОЛУЧАЮЩИХ ДОШКОЛЬНУЮ ОБРАЗОВАТЕЛЬНУЮ УСЛУГУ

В 2024 году в Смоленской области функционировала 366 образовательных организаций, реализующих программы дошкольного образования, в которых получали дошкольное образование 30 414 детей.

В 2024 году охват детей дошкольными образовательными организациями, в процентах от численности детей соответствующего возраста, увеличился в 14 муниципалитетах области.

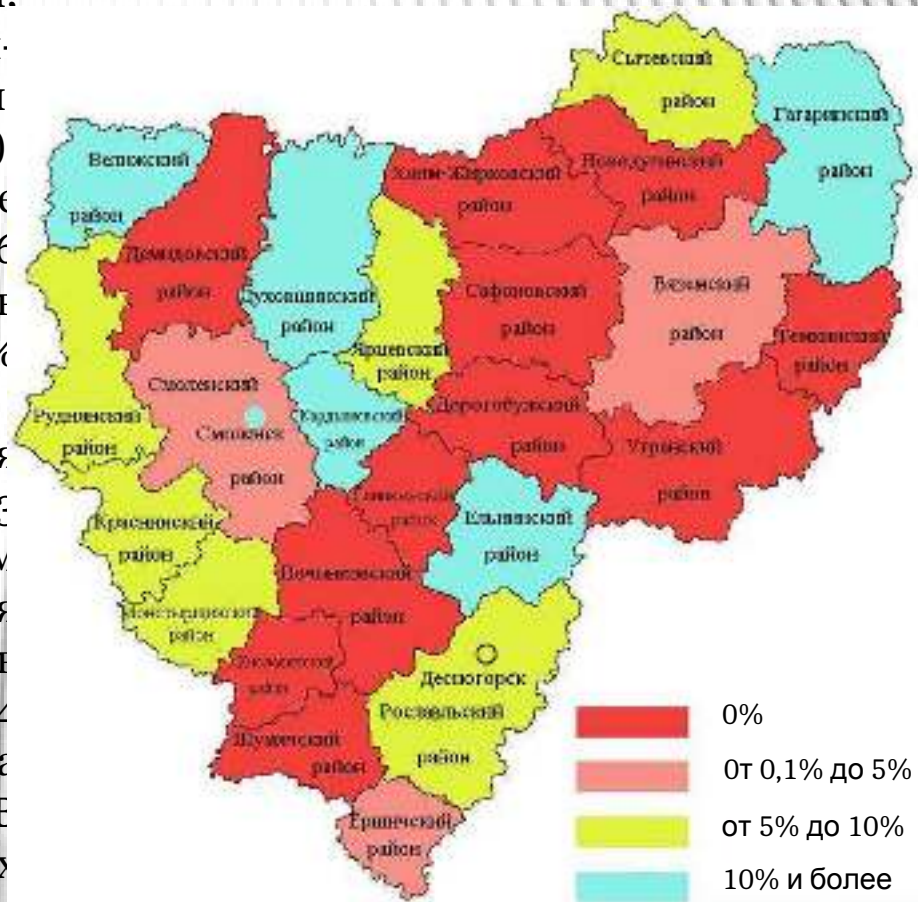
Наибольший рост отмечен в Темкинском (на 14,2 п.п.), Хиславичском (на 10,8 п.п.) округах, наибольшее снижение отмечено в Духовщинском округе (на 5,3 п.п.).



ДОЛЯ ДЕТЕЙ В ВОЗРАСТЕ ОТ ОДНОГО ГОДА ДО ШЕСТИ ЛЕТ, СОСТОЯЩИХ НА УЧЕТЕ ДЛЯ ОПРЕДЕЛЕНИЯ В МУНИЦИПАЛЬНЫЕ ДОШКОЛЬНЫЕ ОБРАЗОВАТЕЛЬНЫЕ УЧРЕЖДЕНИЯ

Отсутствует очередь на устройство в детские сады в 11 округах области (Дорогобужском, Сафоновском, Демидовском, Починковском, Шумячском, Холм-Жирковском, Глинковском, Новодугинском, Темкинском, Угранском и Хиславичском). Наибольшая доля детей, состоящих на учете для определения в МДОУ, в возрасте от 1 до 6 лет отмечена в Ельнинском округе – 20% (в 2023 г. – 20%) и в Гагаринском округе – 17,1% (в 2023 г. – 12%).

В 2024 году снижение показателя (положительная динамика) отмечено в 3 муниципалитетах, наибольшее – в городском округе Десногорске (на 3 п.п.). Рост показателя наблюдался в 5 муниципальных округах: в Гагаринском (на 5,1 п.п.), в Сычевском (на 1,4 п.п.), в Ершичском (на 1,3 п.п.), Ярцевском (на 0,8 п.п.) и Рославльском (на 0,17 п.п.). В остальных муниципальных образованиях показатели остались на уровне 2023 года.

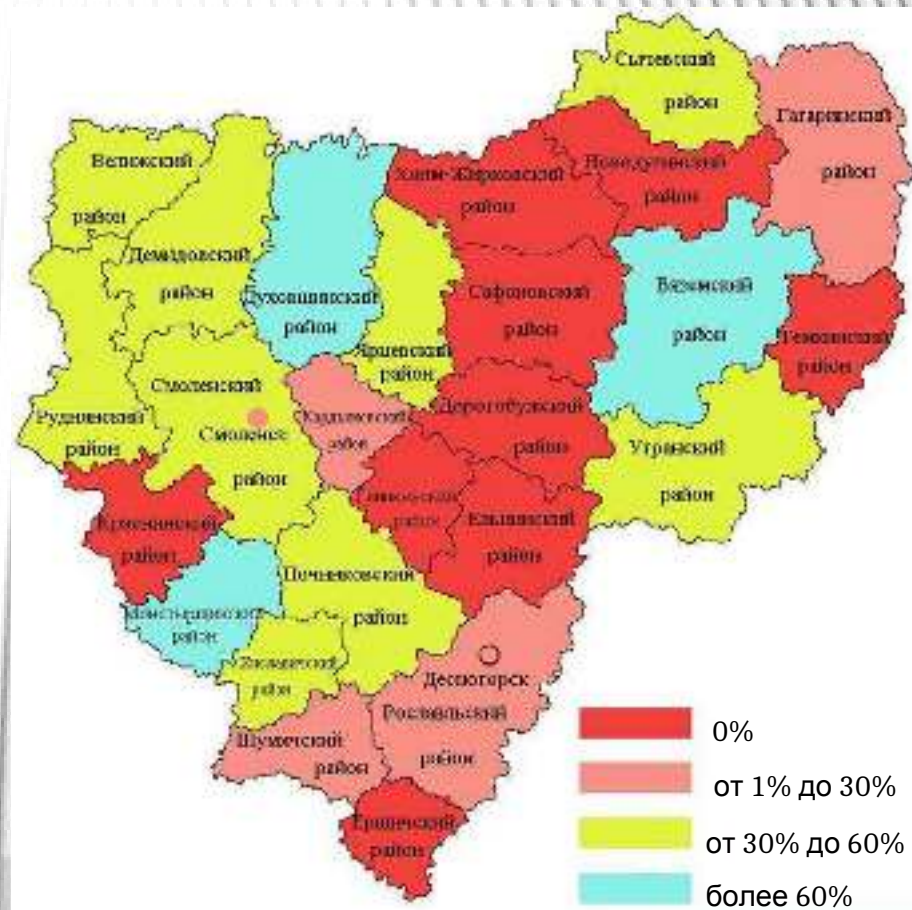


ДОЛЯ МУНИЦИПАЛЬНЫХ ДОШКОЛЬНЫХ ОБРАЗОВАТЕЛЬНЫХ УЧРЕЖДЕНИЙ, ЗДАНИЯ КОТОРЫХ НАХОДЯТСЯ В АВАРИЙНОМ СОСТОЯНИИ ИЛИ ТРЕБУЮТ КАПИТАЛЬНОГО РЕМОНТА

В 9 муниципальных образованиях области муниципальные дошкольные учреждения, здания которых находятся в аварийном состоянии или требуют капитального ремонта, отсутствуют.

Увеличение показателя отмечено в 12 муниципальных образованиях области, наибольшее - в Монастырщинском (с 0% до 100%) и Духовщинском (с 0% до 66,7%) округах.

Максимальное снижение показателя отмечено в Глинковском округе с 100% до 0%.



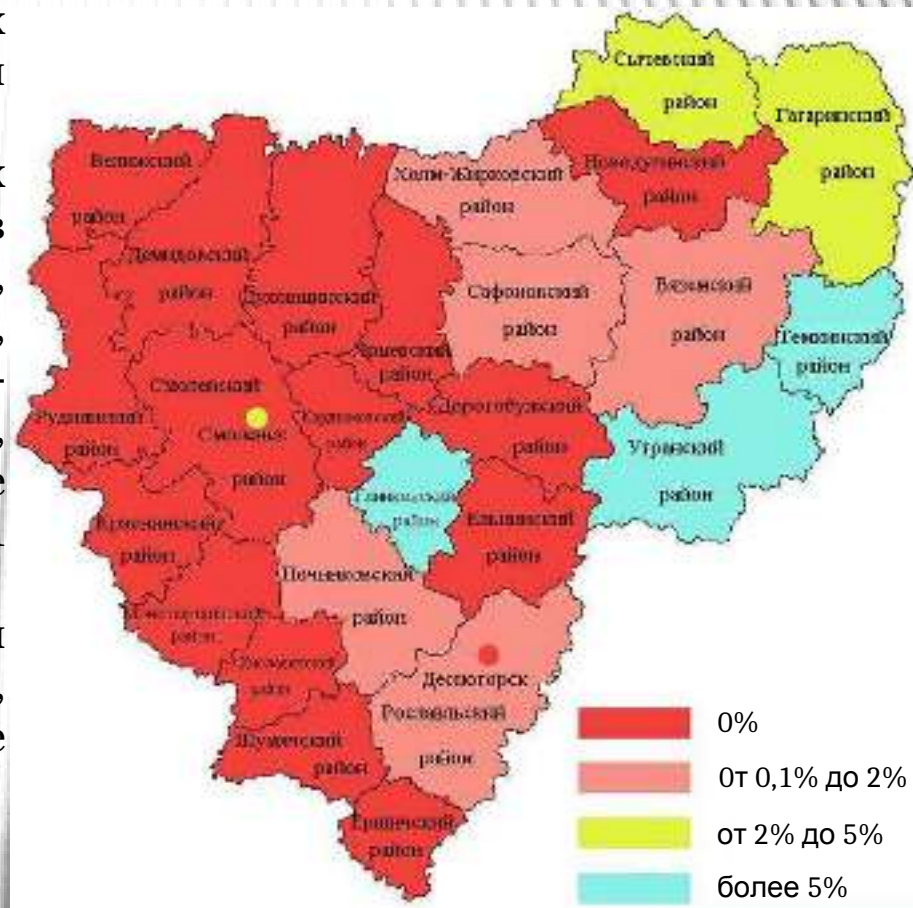
3) ОБЩЕЕ И ДОПОЛНИТЕЛЬНОЕ ОБРАЗОВАНИЕ

ДОЛЯ ВЫПУСКНИКОВ МУНИЦИПАЛЬНЫХ ОБЩЕОБРАЗОВАТЕЛЬНЫХ УЧРЕЖДЕНИЙ, НЕ ПОЛУЧИВШИХ АТТЕСТАТ О СРЕДНЕМ ОБРАЗОВАНИИ

В 2024 году в 16 округах области выпускники муниципальных общеобразовательных учреждений получили аттестат о среднем образовании.

Доля выпускников, не получивших аттестат о среднем образовании, отмечена в 11 муниципалитетах: Темкинском, Угранском, Глинковском, Сычевском, Гагаринском, Починковском, Холм-Жирковском, Вяземском, Сафоновском, Рославльском, и в городском округе Смоленске (в 2023 году - в 11 муниципалитетах).

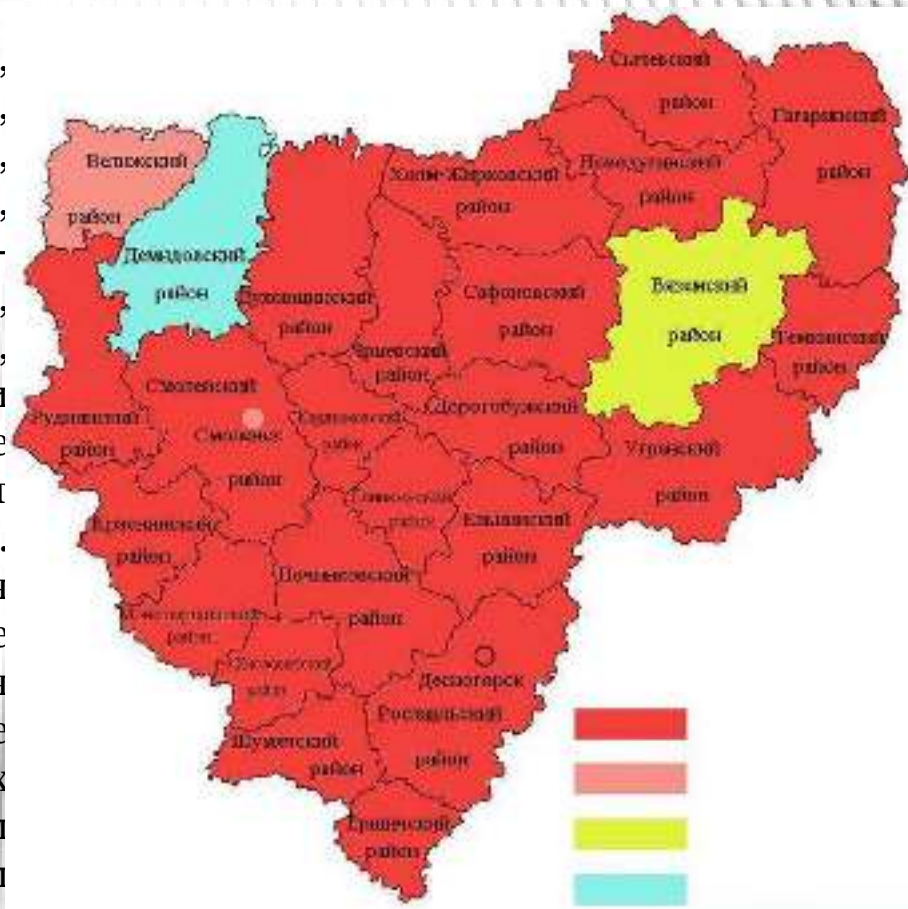
В 2024 году снижение доли выпускников, не получивших аттестат, отмечено в 5 муниципалитетах. Увеличение доли – в 7.



ДОЛЯ МОУ, СООТВЕТСТВУЮЩИХ СОВРЕМЕННЫМ ТРЕБОВАНИЯМ ОБУЧЕНИЯ

В 23 муниципалитетах области (Гагаринском, Дорогобужском, Рославльском, Руднянском, Сафоновском, Смоленском, Ярцевском, Духовщинском, Кардымовском, Краснинском, Починковском, Сычевском, Шумячском, Холм-Жирковском, Глинковском, Ельнинском, Ершичском, Монастырщинском, Новодугинском, Темкинском, Угранском, Хиславичском и городском округе Десногорске) все общеобразовательные учреждения соответствуют современным требованиям.

В 2024 году увеличение данного показателя наблюдалось в Вяземском округе. На уровне предшествующего года значение показателя сохранилось в 25 муниципалитете. Снижение доли муниципальных общеобразовательных учреждений, соответствующих современным требованиям обучения, отмечено в городском округе Смоленске со 100% до 97,7%.

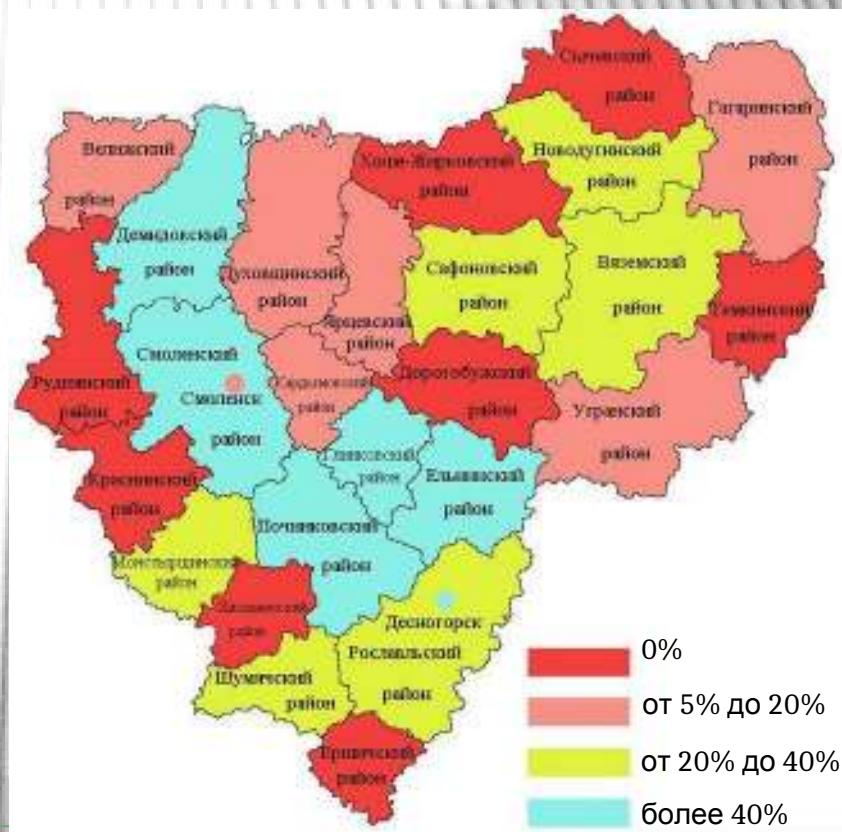


ДОЛЯ МОУ, ЗДАНИЯ КОТОРЫХ НАХОДЯТСЯ В АВАРИЙНОМ СОСТОЯНИИ ИЛИ ТРЕБУЮТ КАПИТАЛЬНОГО РЕМОНТА

🌿 В 8 муниципальных округах области муниципальные общеобразовательные учреждения, здания которых находятся в аварийном состоянии или требуют капитального ремонта, отсутствуют.

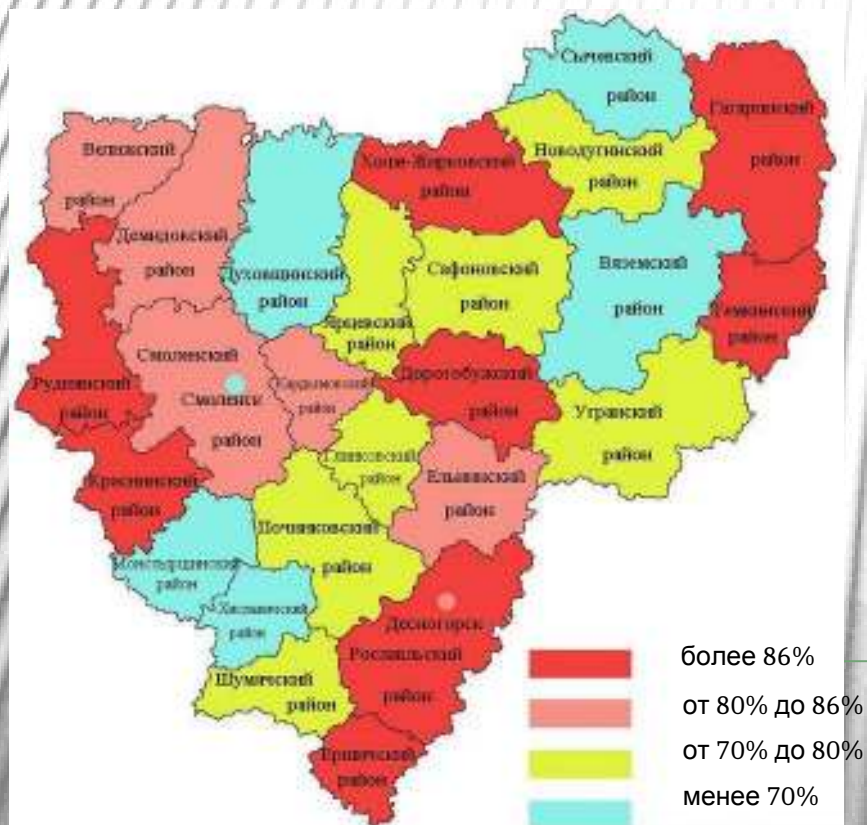
🌿 В Темкинском округе показатель снизился на 16 п.п., в Духовщинском - на 16,7 п.п. к уровню 2023 года.

🌿 Доля муниципальных общеобразовательных учреждений, здания которых находятся в аварийном состоянии, выросла в 11 муниципалитетах: в городском округе Десногорске (на 50 п.п.), в Ельнинском (40), в Рославльском (21,6), в Сафоновском (16), в Починковском (15,1), в Велижском, Кардымовском, Новодугинском (отмечен рост на 14 п.п.), в Гагаринском (13), в Ярцевском (4,1), в Вяземском (1).



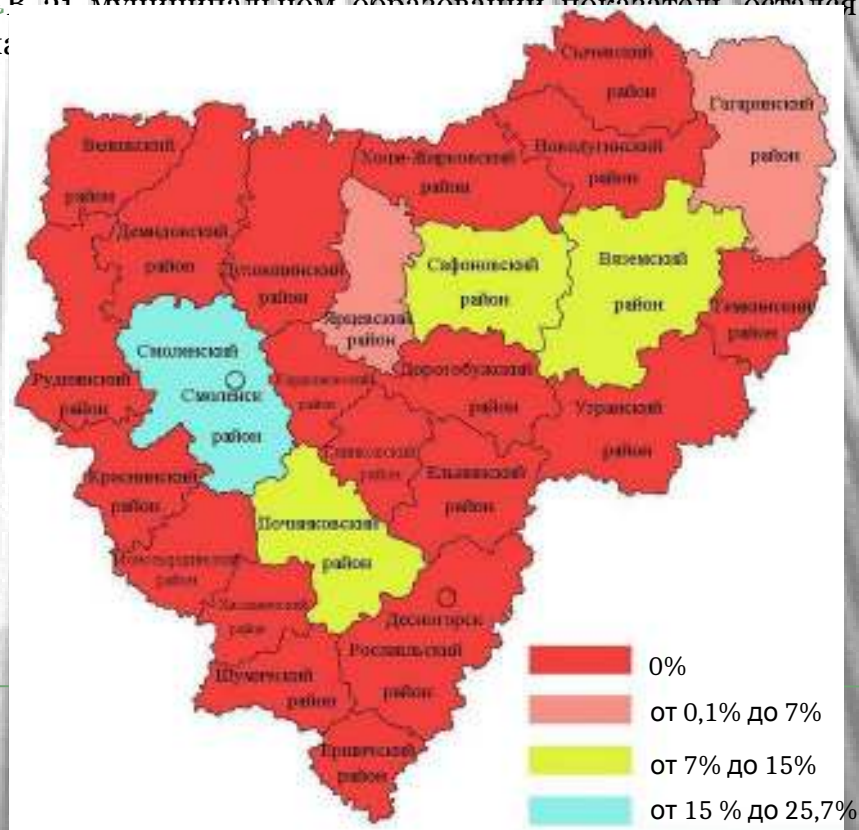
ДОЛЯ ДЕТЕЙ ПЕРВОЙ И ВТОРОЙ ГРУПП ЗДОРОВЬЯ В ОБЩЕЙ ЧИСЛЕННОСТИ ОБУЧАЮЩИХСЯ В МУНИЦИПАЛЬНЫХ ОБЩЕОБРАЗОВАТЕЛЬНЫХ УЧРЕЖДЕНИЯХ

- Наибольшая доля детей I и II групп здоровья – в Холм-Жирковском (92%), Краснинском, Рославльском и Темкинском (по 90%), Дорогобужском (89%), Ершичском (88%), Гагаринском (87,4%) , и Руднянском (86,9%) округах.
- Наименьшая доля приходится на Монастырщинский округ (60%) и город Смоленск (61%).
- В 2024 году увеличение доли детей первой и второй групп здоровья наблюдалось в 10 муниципальных и городских округах, снижение показателя отмечено в 4 муниципалитетах.



ДОЛЯ ОБУЧАЮЩИХСЯ В МУНИЦИПАЛЬНЫХ ОБЩЕОБРАЗОВАТЕЛЬНЫХ УЧРЕЖДЕНИЯХ, ЗАНИМАЮЩИХСЯ ВО ВТОРУЮ (ТРЕТЬЮ) СМЕНУ

- В 19 муниципальных округах и городе Десногорске все обучающиеся в муниципальных общеобразовательных учреждениях, занимаются в первую смену.
- Наибольшая доля занимающихся во II (III) смену в г. Смоленске (25,7%).
- Увеличение доли обучающихся в МОУ, занимающихся во вторую (третью) смену, отмечено в 4 муниципалитетах (в городе Смоленске (+1,7 п.п.), Починковском (+0,8 п.п.), Смоленском (+0,2 п.п.) и Ярцевском (+0,1 п.п.). Уменьшение доли отмечено в 2 округах: в Вяземском (-0,1 п.п.) и Гагаринском (-0,3 п.п.).
- В 31 муниципальном образовании показатель доли обучающихся во вторую (третью) смену составил:

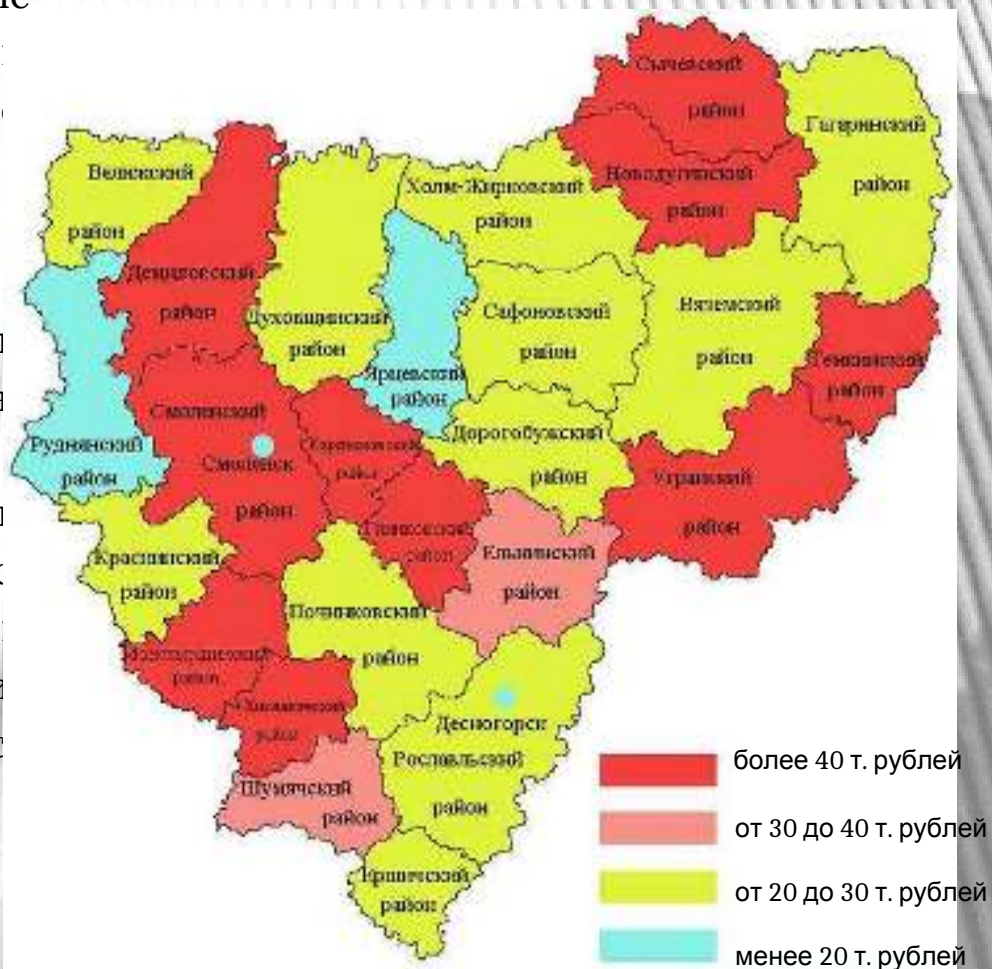


РАСХОДЫ БЮДЖЕТА МУНИЦИПАЛЬНОГО ОБРАЗОВАНИЯ НА ОБЩЕЕ ОБРАЗОВАНИЕ В РАСЧЕТЕ НА 1 ОБУЧАЮЩЕГОСЯ В МОУ

➤ Наибольшие расходы на общее образование в расчете на 1 обучающегося в Новодугинском (74,7 тыс. рублей) и Темкинском (72 тыс. рублей) округах. Наименьшие – г. Десногорске (6,9 тыс. рублей) г. Смоленске (7,1 тыс. рублей).

➤ В 2024 году уровень расходов местных бюджетов на общее образование в расчете на 1 обучающегося увеличился по сравнению 2023 годом в 24 муниципальных образованиях области. Наибольший рост сложился в Угранском (в 2,1 р.) и Сычевском (88,1%) округах. Наибольшее снижение расходов бюджета на 1 обучающегося отмечено в Дорогобужском округе (на 11%).

➤ Величина расходов на 1 обучающегося большей степени обусловлена наличием долей малокомплектных школ в муниципальном образовании.



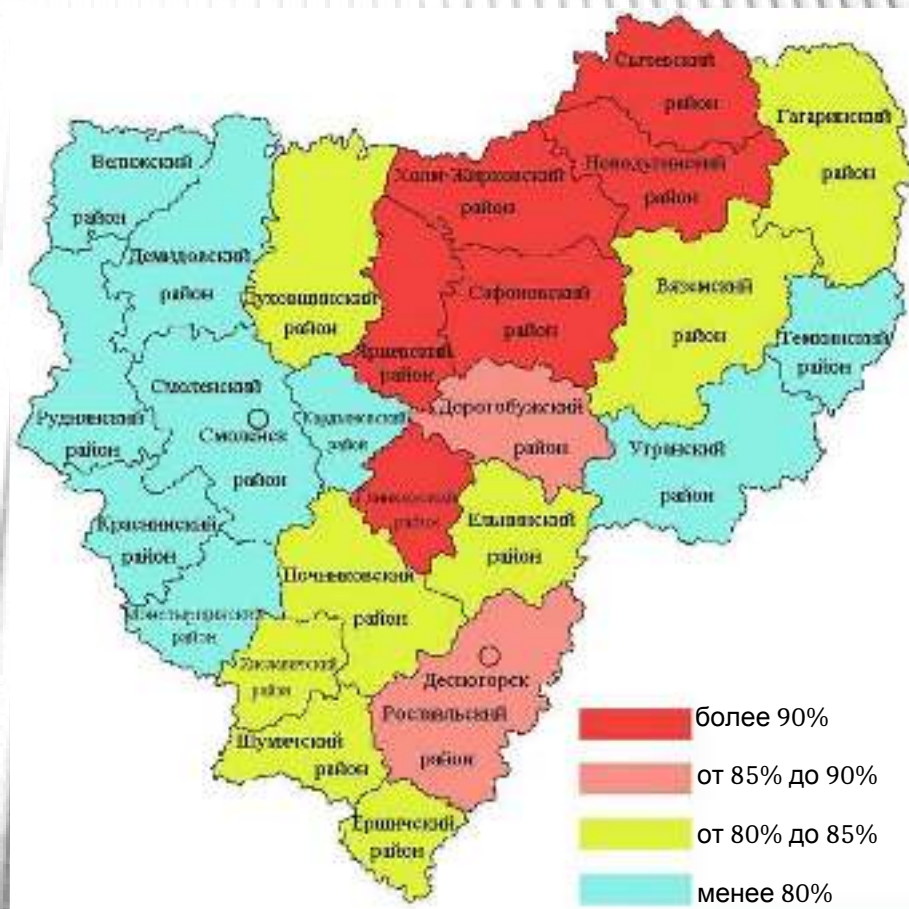
ДОЛЯ ДЕТЕЙ В ВОЗРАСТЕ 5 -18 ЛЕТ, ПОЛУЧАЮЩИХ УСЛУГИ ПО ДОПОЛНИТЕЛЬНОМУ ОБРАЗОВАНИЮ

В 2024 году в регионе функционировали 131 организация дополнительного образования различной ведомственной принадлежности, из них в сфере образования – 52 организации, в сфере спорта – 34, в сфере культуры – 45.

Наиболее высокие показатели по охвату детей дополнительным образованием в Сафоновском (98,33%), Сычевском (94,9%), Ярцевском (94,3%), Новодугинском (93,96%), Холм-Жирковском (93,5%) и Глинковском (90%) округах. Низкий охват детей дополнительным образованием в городском округе Смоленске (65%) и Кардымовском округе (68,58%).

В 2024 году по сравнению с 2023 годом доля детей, получающих услуги по дополнительному образованию, увеличилась в 11 муниципалитетах.

Максимальное снижение показателя зафиксировано в Дорогобужском округе (на 26,6 п.п.). В 1 муниципальном округе области (Глинковском) показатель находится на уровне 2023 года.



4) КУЛЬТУРА

УРОВЕНЬ ФАКТИЧЕСКОЙ ОБЕСПЕЧЕННОСТИ УЧРЕЖДЕНИЯМИ КУЛЬТУРЫ ОТ НОРМАТИВНОЙ ПОТРЕБНОСТИ: КЛУБАМИ И УЧРЕЖДЕНИЯМИ КЛУБНОГО ТИПА; БИБЛИОТЕКАМИ; ПАРКАМИ КУЛЬТУРЫ И ОТДЫХА

➤ Наибольший уровень обеспеченности населения клубами и учреждениями клубного типа в 2024 году отмечен в Сычевском округе (183%) , наименьший – в Кардымовском округе (80%).

➤ За 2024 год обеспеченность клубами и учреждениями клубного типа в Смоленском муниципальном округе увеличилась с 70% до 100%, в Сычевском округе - со 180% до 183%. В остальных муниципальных образованиях показатель соответствует уровню 2023 года.

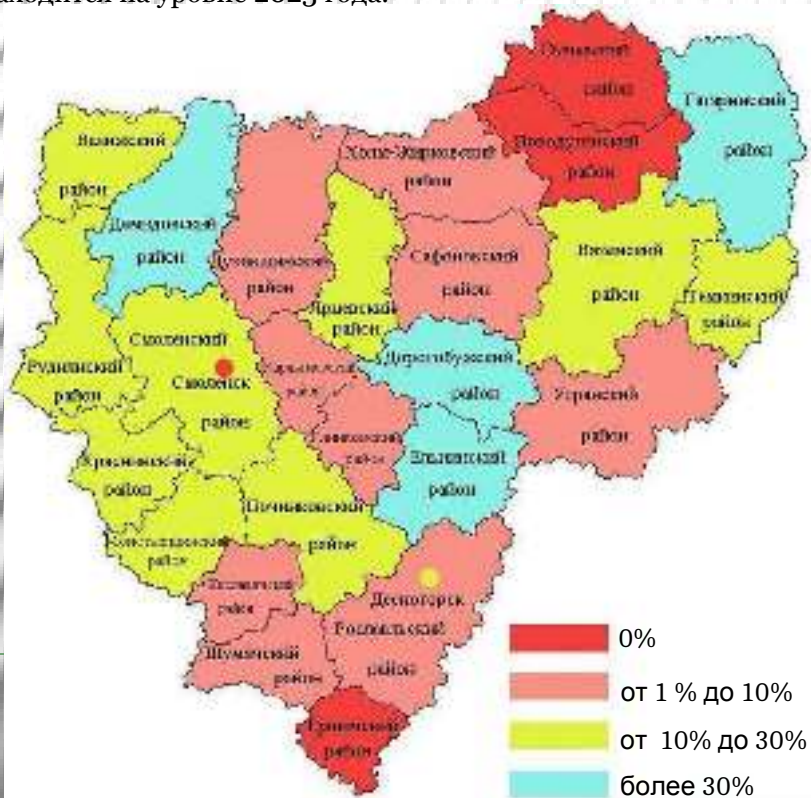
➤ Как и в предыдущие годы, показатель социальной обеспеченности населения библиотеками остается достаточно стабильным. В большинстве муниципальных образований обеспеченность библиотеками соответствует социальным нормам. Наименьший уровень показателя отмечен в городском округе Смоленске (67,6%), Дорогобужском (84,2%) и Починковском (92%) округах.

➤ Население Рославльского и Ярцевского муниципальных округов обеспечено парками культуры и отдыха согласно нормативной потребности. По городу Смоленску показатель вырос на 0,4 п.п. и составил 64,5%. 24 муниципалитета парками культуры и отдыха не обеспечены.

**ДОЛЯ МУНИЦИПАЛЬНЫХ УЧРЕЖДЕНИЙ КУЛЬТУРЫ,
ЗДАНИЯ КОТОРЫХ НАХОДЯТСЯ В АВАРИЙНОМ
СОСТОЯНИИ ИЛИ ТРЕБУЮТ КАПИТАЛЬНОГО РЕМОНТА**

В 2024 году доля муниципальных учреждений культуры, здания которых находятся в аварийном состоянии или требуют капитального ремонта, колеблется от 2% до 42%. В Ершичском, Новодугинском и Сычевском округах, а также в городском округе Смоленск учреждения культуры в аварийном состоянии отсутствуют.

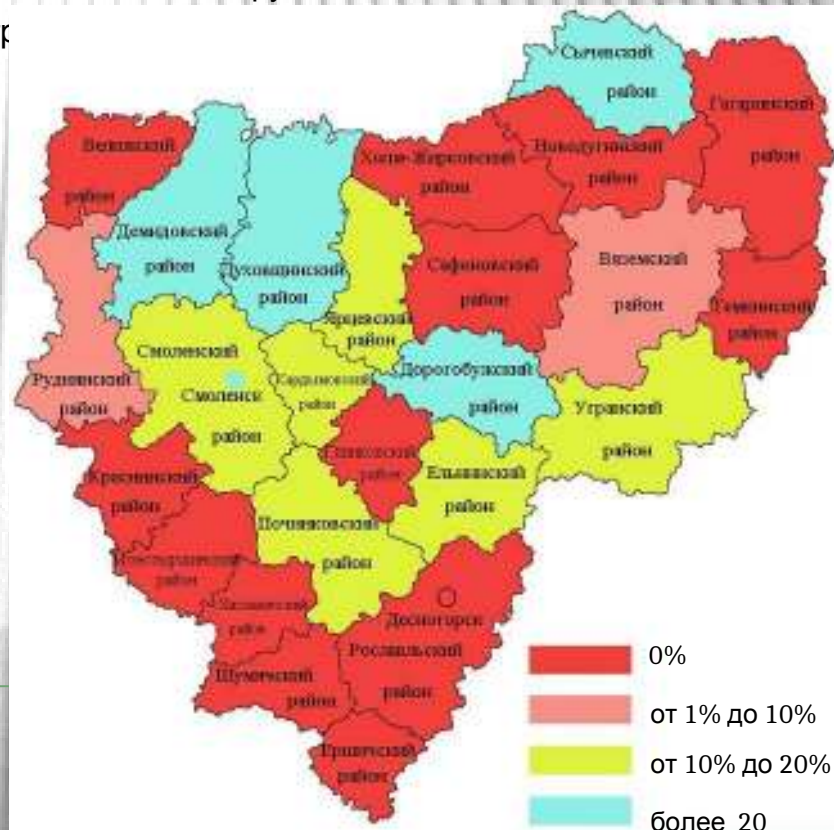
Снижение показателя отмечено в 10 муниципалитетах (наибольшее – в Ельнинском МО, на 56 п.п.). По сравнению с 2023 годом значение показателя увеличилось в 4 округах области (максимальный рост - в Холм-Жирковском, на 5,5 п.п.). В 13 муниципалитетах показатель находится на уровне 2023 года.



**ДОЛЯ ОБЪЕКТОВ КУЛЬТУРНОГО НАСЛЕДИЯ,
НАХОДЯЩИХСЯ В МУНИЦИПАЛЬНОЙ СОБСТВЕННОСТИ И
ТРЕБУЮЩИХ КОНСЕРВАЦИИ ИЛИ РЕСТАВРАЦИИ**

В 13 округах области и городском округе Десногорске объекты культурного наследия, требующие консервации или реставрации, отсутствуют.

В 19 муниципалитетах показатель находится на уровне 2023 года. Снижение доли объектов, требующих реставрации или консервации в 2024 году, отмечено в 4 муниципалитетах, наибольшее – на 14,3 п.п. – в Холм-Жирковском. Увеличение показателя отмечено в 4 муниципальных округах, наибольшее – на 18,18 п.п. – в Угг



5) ФИЗИЧЕСКАЯ КУЛЬТУРА И СПОРТ

ДОЛЯ НАСЕЛЕНИЯ, СИСТЕМАТИЧЕСКИ ЗАНИМАЮЩЕГОСЯ ФИЗИЧЕСКОЙ КУЛЬТУРОЙ И СПОРТОМ

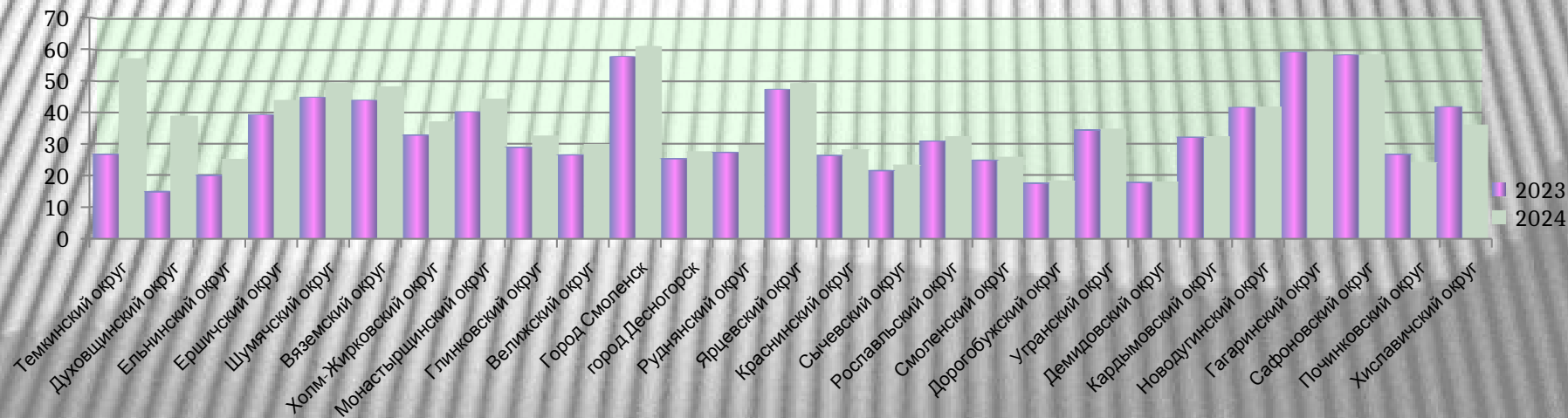
В 2024 году охват населения занятиями физкультурно-спортивной направленности составил 54,9%, что на 2,4% больше по сравнению с 2023 годом. В целом по области численность занимающихся физической культурой и спортом в возрасте от 3 до 79 лет составила более 435 тысяч человек, что на 17 тысяч человек больше, чем в 2023 году.

К услугам населения в 2024 году были предоставлены 2 726 спортивных сооружений (2023 год – 2 726) с единовременной пропускной способностью 77,4 тыс. человек. Нормативная обеспеченность населения Смоленской области действующими спортивными сооружениями в 2024 году составила 77,4% (2023 год – 74%).

В 2024 году доля населения, систематически занимающегося физической культурой и спортом, варьировалась от 17,8% (Демидовский МО) до 60,9% (г. Смоленск).

По итогам 2024 года положительная динамика показателя «Доля населения, систематически занимающегося физической культурой и спортом» наблюдалась в 23 муниципалитетах, наибольшая - в Темкинском МО, на 30,3 п.п.

Снижение показателя отмечено в 2 муниципальных округах, наибольшее, на 5,8 п.п., - в Хиславичском округе. В 2 муниципалитетах показатель находится на уровне 2023 года.



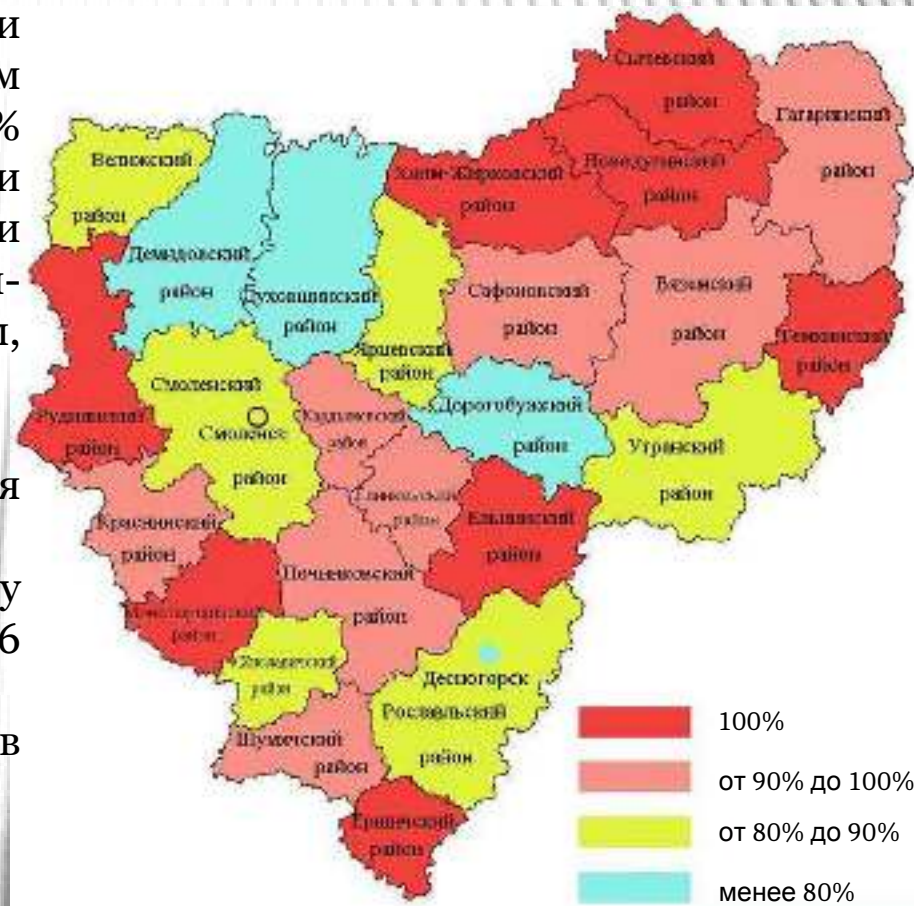
ДОЛЯ ОБУЧАЮЩИХСЯ, СИСТЕМАТИЧЕСКИ ЗАНИМАЮЩИХСЯ ФИЗИЧЕСКОЙ КУЛЬТУРОЙ И СПОРТОМ, В ОБЩЕЙ ЧИСЛЕННОСТИ ОБУЧАЮЩИХСЯ

В 2024 году доля обучающихся, систематически занимающихся физической культурой и спортом, в общей численности обучающихся по муниципальным образованиям варьировалась от 52% (Демидовский МО) до 100% в восьми муниципальных округах области (Руднянском, Сычевском, Холм-Жирковском, Ельнинском, Ершицком, Монастырщинском, Новодугинском, Темкинском).

В 15 муниципалитетах показатель остался на уровне прошлого года.

Снижение показателя в 2024 году зафиксировано в Шумячском округе, на 0,06 п.п.

Наибольший рост показателя отмечен в Духовщинском МО, на 21,7 п.п.



6) ЖИЛИЩНОЕ СТРОИТЕЛЬСТВО И ОБЕСПЕЧЕНИЕ ГРАЖДАН ЖИЛЬЕМ

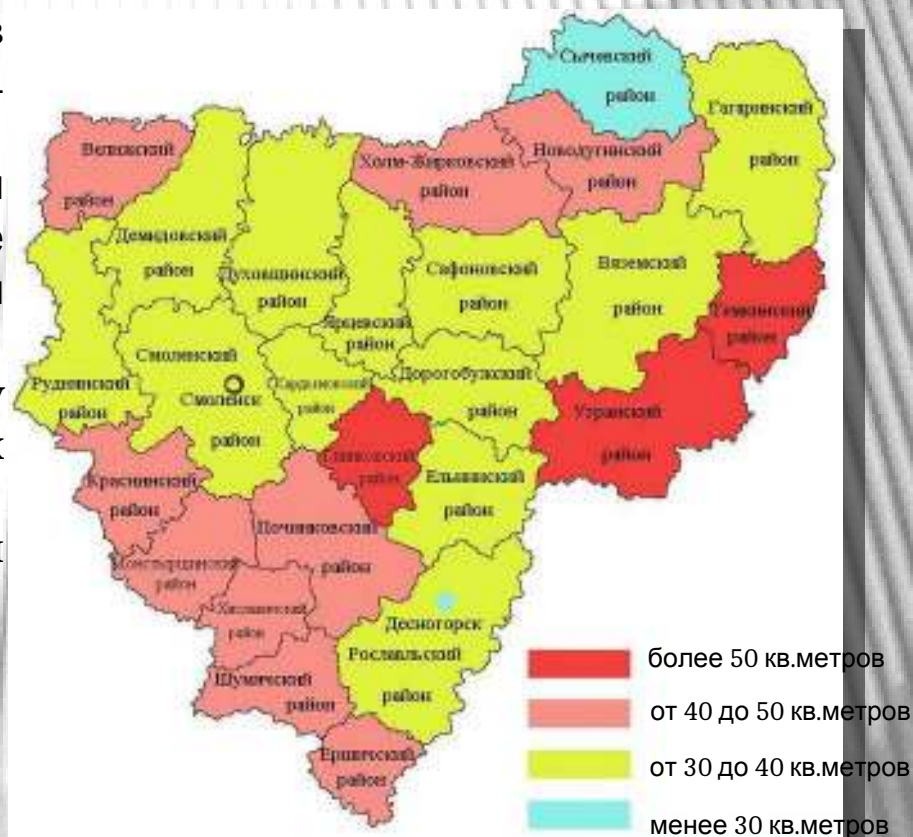
ОБЩАЯ ПЛОЩАДЬ ЖИЛЫХ ПОМЕЩЕНИЙ, ПРИХОДЯЩАЯСЯ В СРЕДНЕМ НА 1 ЖИТЕЛЯ

Наиболее высокие показатели обеспеченности общей площадью жилых помещений, приходящейся на одного жителя, в 2024 году сложились в Темкинском (61,2 кв.м) и Угранском (54 кв.м) муниципальных округах.

Минимальные достигнутые значения зафиксированы в городском округе Десногорске (29,5 кв.м.) и в Сычевском округе (29,3 кв.м.).

Положительная динамика по данному показателю отмечена в 26 муниципальных образованиях.

В Сафоновском округе показатель остался на уровне 2023 года.

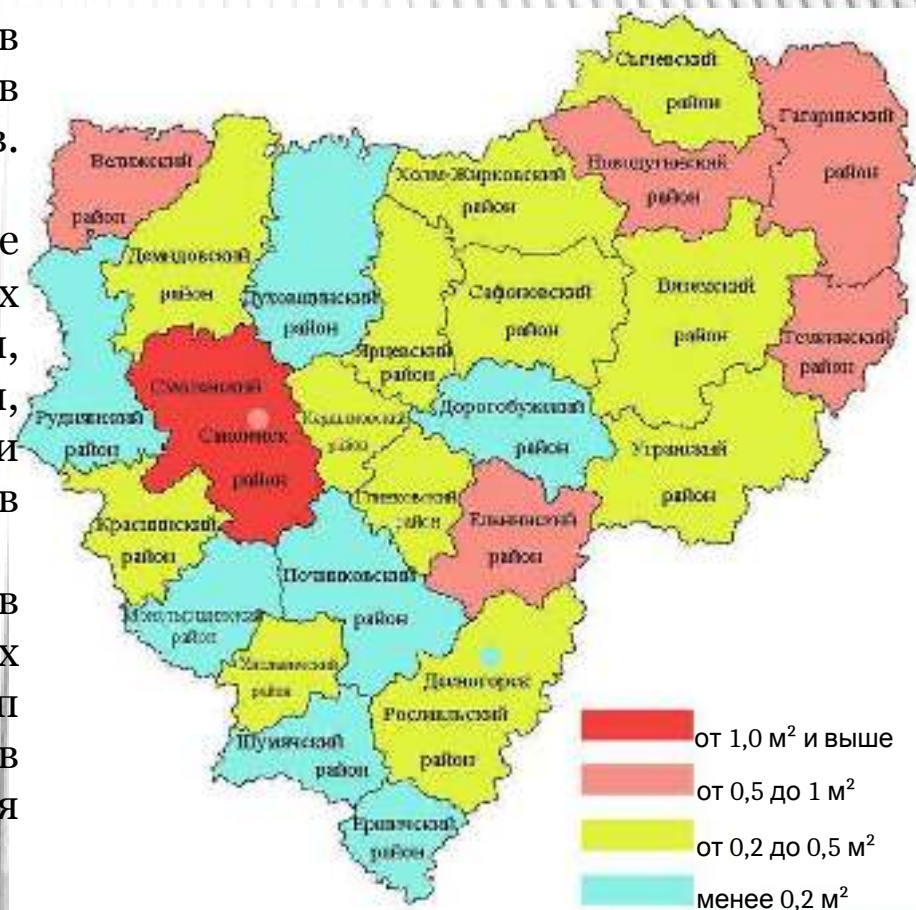


❖ ОБЩАЯ ПЛОЩАДЬ ЖИЛЫХ ПОМЕЩЕНИЙ, ПРИХОДЯЩАЯСЯ В СРЕДНЕМ НА ОДНОГО ЖИТЕЛЯ, ВВЕДЕННАЯ В ДЕЙСТВИЕ ЗА 2024 ГОД

❖ Наибольшее значение показателя общей площади жилых помещений, введенной в действие за 2024 год, сложилось в Смоленском муниципальном округе - 2,63 кв. м (в среднем на 1 жителя).

❖ Наименьшее значение показателя (менее 0,2 кв. м) отмечено в 8 муниципальных образованиях: Дорогобужском, Починковском, Руднянском, Ершичском, Духовщинском, Шумячском и Монастырщинском округах, а также в городском округе Десногорске.

❖ Положительная динамика показателя в 2024 году отмечена в 9 муниципальных образованиях области. Максимальный темп демонстрирует Глинковский округ (в 15 раз), наибольшее снижение показателя отмечено в Шумячском округе (на 63,2 %).



ПЛОЩАДЬ ЗЕМЕЛЬНЫХ УЧАСТКОВ, ПРЕДОСТАВЛЕННЫХ ДЛЯ СТРОИТЕЛЬСТВА В РАСЧЕТЕ НА 10 ТЫС. ЧЕЛОВЕК НАСЕЛЕНИЯ

Наиболее значительные площади земельных участков, предоставленных для строительства в расчете на 10 тыс. человек населения, представлены в следующих округах: Смоленском (6,8 га) и Холм-Жирковском (4,82 га).

Положительная динамика показателя в 2024 году отмечена в 16 муниципальных образованиях области. Лидерами по темпу роста данного показателя являются Новодугинский (рост в 12,5 раз, с 0,2 до 2,5 га), Починковский (рост в 2,7 раз, с 1,6 до 4,35 га) и Шумячский (рост в 2,5 раза, с 0,357 до 0,894 га) муниципальные округа.

В 2024 году снижение активности в предоставлении земельных участков для строительства отмечено в 10 муниципалитетах. В Монастырщинском округе земельные участки не предоставлялись.

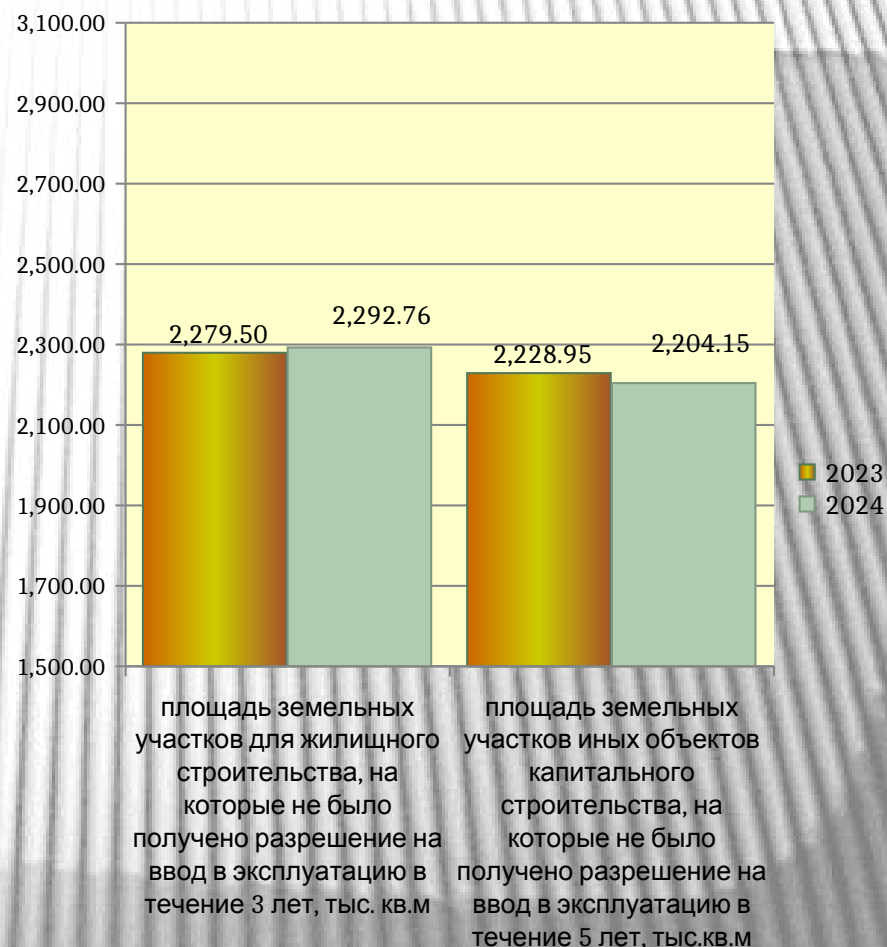


ПЛОЩАДЬ ЗЕМЕЛЬНЫХ УЧАСТКОВ, ПРЕДОСТАВЛЕННЫХ ДЛЯ СТРОИТЕЛЬСТВА, В ОТНОШЕНИИ КОТОРЫХ С ДАТЫ ПРИНЯТИЯ РЕШЕНИЯ О ПРЕДОСТАВЛЕНИИ ЗЕМЕЛЬНОГО УЧАСТКА НЕ БЫЛО ПОЛУЧЕНО РАЗРЕШЕНИЕ НА ВВОД В ЭКСПЛУАТАЦИЮ

В 2024 году в целом по Смоленской области площадь земельных участков, предоставленных для жилищного строительства, в отношении которых с даты принятия решения о предоставлении земельного участка или подписания протокола о результатах торгов не было получено разрешение на ввод в эксплуатацию в течение 3 лет, увеличилась с 2 279,5 до 2 292,8 тыс. кв. метров, площадь иных объектов капитального строительства, на которые не было получено разрешение на ввод в эксплуатацию в течение пяти лет, уменьшилась с 2 228,95 до 2 204,15 тыс. кв. метров.

Земельные участки, разрешение по которым не было получено в течение трех лет, присутствовали в 10 муниципалитетах. Максимальное значение отмечено в Гагаринском округе (986 тыс. кв. метров).

Земельные участки для строительства иных объектов, по которым не было получено разрешение в течение 5 лет, отмечены в 12 муниципальных образованиях. Максимальное значение также отмечено в Гагаринском округе (954 тыс. кв. метров).



7) ЖИЛИЩНО-КОММУНАЛЬНОЕ ХОЗЯЙСТВО

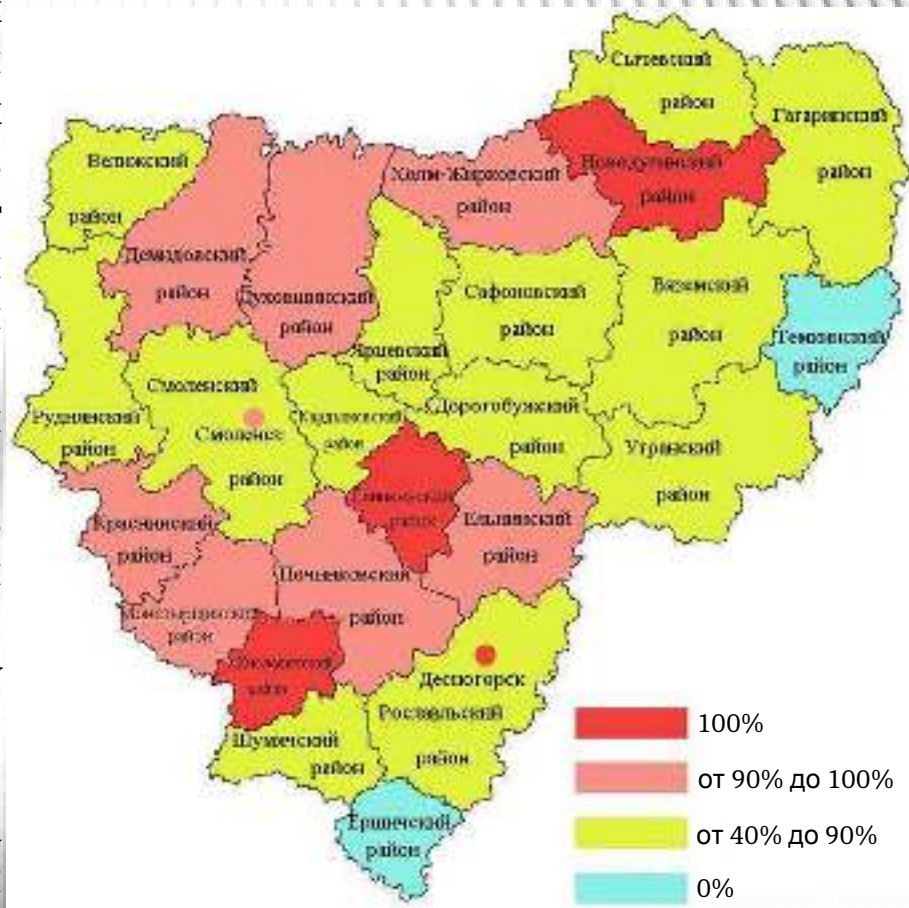
ДОЛЯ МНОГОКВАРТИРНЫХ ДОМОВ, В КОТОРЫХ СОБСТВЕННИКИ ПОМЕЩЕНИЙ ВЫБРАЛИ И РЕАЛИЗУЮТ ОДИН ИЗ СПОСОБОВ УПРАВЛЕНИЯ МНОГОКВАРТИРНЫМИ ДОМАМИ, В ОБЩЕМ ЧИСЛЕ МНОГОКВАРТИРНЫХ ДОМОВ

В 2024 году в 4 муниципальных образованиях области все собственники помещений в многоквартирных домах реализовали право на выбор одного из способов управления. Отсутствуют многоквартирные дома с современными способами управления в Ершичском (0%) и Темкинском (0%) округах.

📈 Рост показателя в 2024 году зафиксирован в 3 муниципальных образованиях. Наибольший рост показателя отмечен в Новодугинском (на 12 п.п.) и Краснинском (на 5,2 п.п.) округах.

📌 Отрицательная динамика по данному показателю в 2024 году зафиксирована в 20 муниципальных образованиях.

Значение показателя на уровне 2023 года отмечено в Глинковском, Темкинском и Хиславичском округах, а также в городском округе Десногорске.

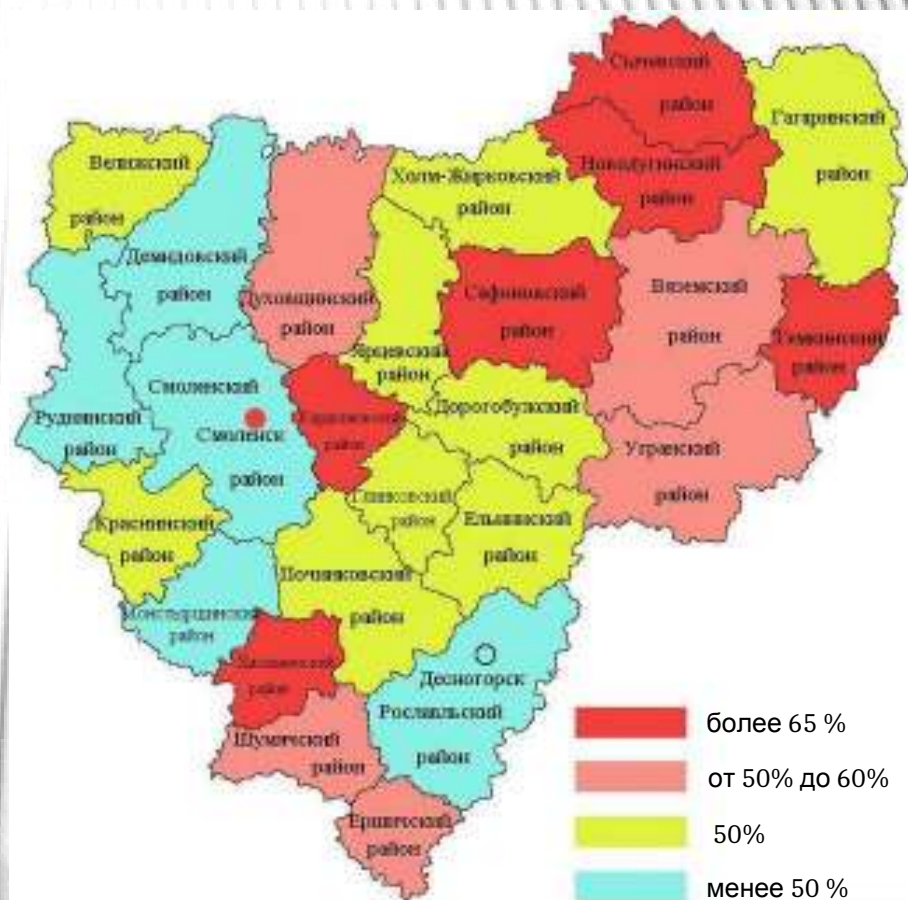


ДОЛЯ ОРГАНИЗАЦИЙ КОММУНАЛЬНОГО КОМПЛЕКСА, ОСУЩЕСТВЛЯЮЩИХ ПРОИЗВОДСТВО ТОВАРОВ, ОКАЗАНИЕ УСЛУГ ПО ВОДО-, ТЕПЛО-, ГАЗО- И ЭЛЕКТРОСНАБЖЕНИЮ, ВОДООТВЕДЕНИЮ, ОЧИСТКЕ СТОЧНЫХ ВОД, УТИЛИЗАЦИИ (ЗАХОРОНЕНИЮ) ТВЕРДЫХ БЫТОВЫХ ОТХОДОВ И ИСПОЛЗУЮЩИХ ОБЪЕКТЫ КОММУНАЛЬНОЙ ИНФРАСТРУКТУРЫ НА ПРАВЕ ЧАСТНОЙ СОБСТВЕННОСТИ, ПО ДОГОВОРУ АРЕНДЫ ИЛИ КОНЦЕССИИ, УЧАСТИЕ СУБЪЕКТА РОССИЙСКОЙ ФЕДЕРАЦИИ И (ИЛИ) ГОРОДСКОГО ОКРУГА (МУНИЦИПАЛЬНОГО РАЙОНА) В УСТАВНОМ КАПИТАЛЕ КОТОРЫХ СОСТАВЛЯЕТ НЕ БОЛЕЕ 25 ПРОЦЕНТОВ

В 2024 году доля организаций коммунального комплекса, в которых участие государства и муниципалитета составляет не более 25 процентов в общем числе организаций коммунального комплекса, осуществляющих свою деятельность на территории городского округа (муниципального округа), варьировалась в муниципальных образованиях области от 33,3% до 71,4%.

При этом максимальное значение (71,4%) отмечено в трех муниципальных округах: Кардымовском, Темкинском и Хиславичском.

Минимальное значение (33,3%) - в двух муниципалитетах области: Демидовском округе и городском округе Десногорске.



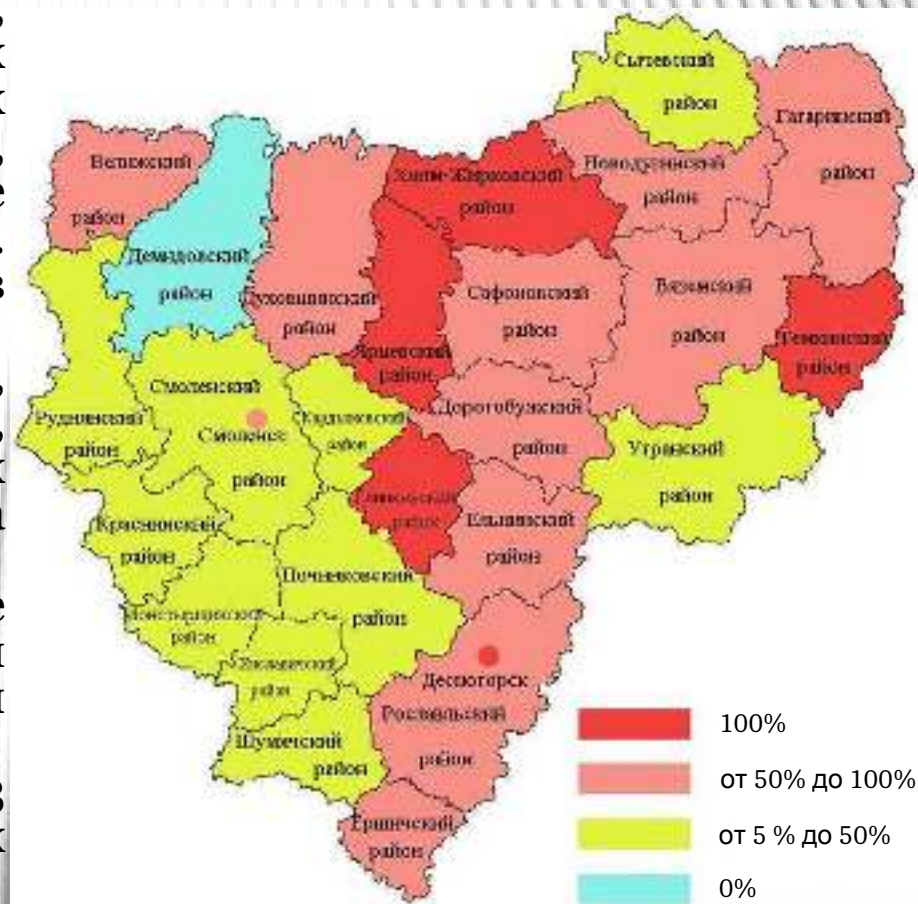
ДОЛЯ МНОГОКВАРТИРНЫХ ДОМОВ, РАСПОЛОЖЕННЫХ НА ЗЕМЕЛЬНЫХ УЧАСТКАХ, В ОТНОШЕНИИ КОТОРЫХ ОСУЩЕСТВЛЕН ГОСУДАРСТВЕННЫЙ КАДАСТРОВЫЙ УЧЕТ

➡ Положительная динамика доли многоквартирных домов (МКД), расположенных на земельных участках, в отношении которых осуществлен кадастровый учет, отмечена в городском округе Смоленске и 11 округах области. Самый высокий прирост обеспечен в Краснинском округе (на 8,6 п.п.).

➡ В городском округе Десногорске, Ярцевском, Холм-Жирковском, Глинковском и Темкинском округах все многоквартирные дома стоят на кадастровом учете.

➡ В Демидовском округе земельные участки под многоквартирными домами не стоят на кадастровом учете.

➡ Значение показателя на уровне 2023 года отмечено в 15 муниципальных образованиях области.



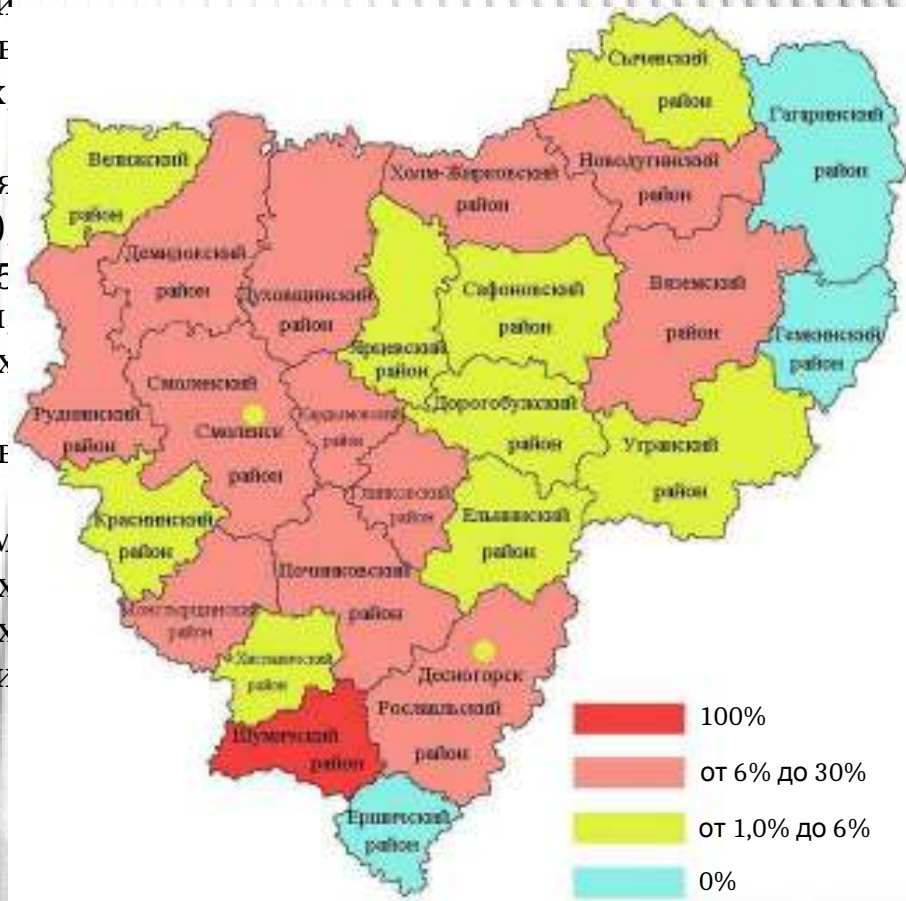
ДОЛЯ НАСЕЛЕНИЯ, ПОЛУЧИВШЕГО ЖИЛЫЕ ПОМЕЩЕНИЯ И УЛУЧШИВШЕГО ЖИЛИЩНЫЕ УСЛОВИЯ В ОТЧЕТНОМ ГОДУ, В ОБЩЕЙ ЧИСЛЕННОСТИ НАСЕЛЕНИЯ, СОСТОЯЩЕГО НА УЧЕТЕ В КАЧЕСТВЕ НУЖДАЮЩЕГОСЯ В ЖИЛЫХ ПОМЕЩЕНИЯХ

В 2024 году по сравнению с 2023 годом доля населения, получившего жилые помещения и улучшившего жилищные условия, в общей численности населения, состоящего на учете в качестве нуждающегося в жилых помещениях выросла в 12 муниципальных образованиях.

Максимальное увеличение данного показателя отмечено в Глинковском округе (на 11,9 п.п.) снижение - в Холм-Жирковском округе (на 32,65 п.п.). В Руднянском, Сафоновском, Демидовском, Шумячском, Ершичском и Темкинском округах показатель находится на уровне 2023 года.

Наибольшее значение показателя сложилось в Шумячском (100%) округе.

В Ершичском, Темкинском и Гагаринском округах в 2024 году никто из жителей, состоящих на учете в качестве нуждающихся в жилых помещениях, не получил жилья (не улучшил свои жилищные условия).



8) ОРГАНИЗАЦИЯ МУНИЦИПАЛЬНОГО УПРАВЛЕНИЯ

ДОЛЯ НАЛОГОВЫХ И НЕНАЛОГОВЫХ ДОХОДОВ МЕСТНОГО БЮДЖЕТА В ОБЩЕМ ОБЪЕМЕ СОБСТВЕННЫХ ДОХОДОВ БЮДЖЕТА МУНИЦИПАЛЬНОГО ОБРАЗОВАНИЯ

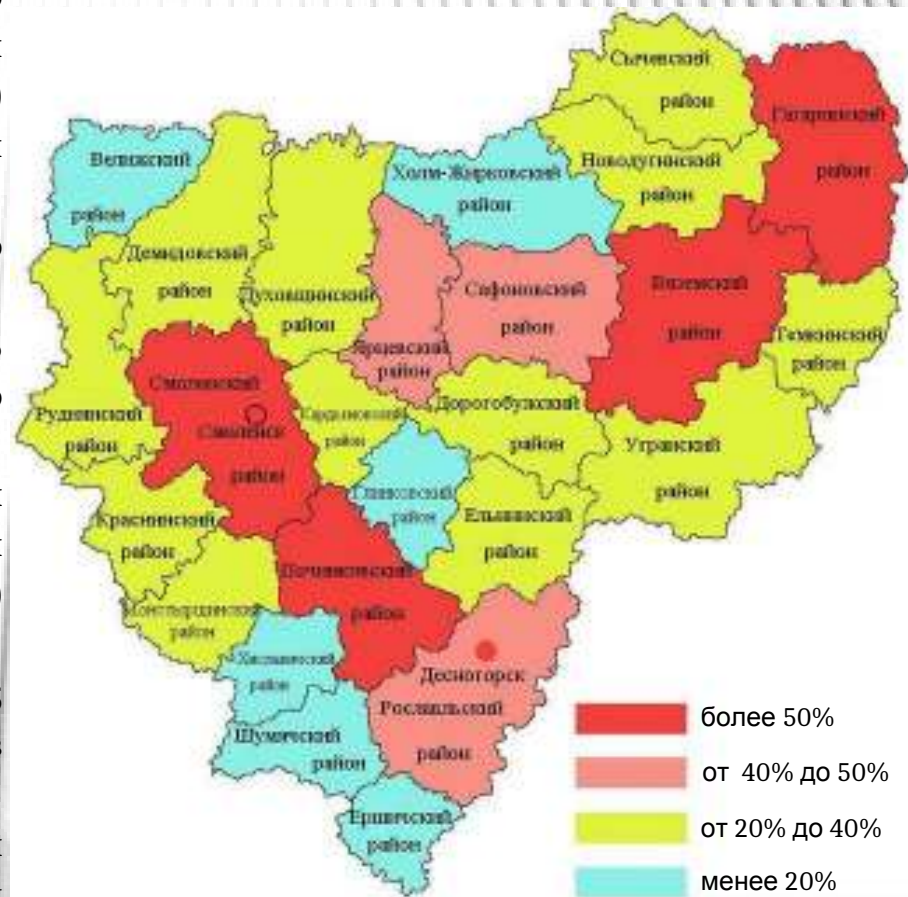
В 2024 году наибольшую долю налоговых и неналоговых доходов местного бюджета в общем объеме собственных доходов муниципального образования имели Гагаринский (78%), Смоленский (69,1%), Вяземский (62,5%), Починковский (50%) округа, а также городские округа Десногорск (63,5%) и Смоленск (59,6%).

Среди муниципальных образований по прежнему наибольшую группу составляют округа с собственными доходами, занимающими менее 50% в общем объеме доходов бюджета муниципального образования.

В 2024 году наблюдался рост доли налоговых и неналоговых доходов в 12 муниципалитетах, при этом наибольший рост обеспечен в Сычевском (на 10,3 п.п.) и Гагаринском (на 9,6 п.п.) округах.

Снижение показателя произошло в 15 муниципальных образованиях (максимальное – в Дорогобужском округе на 11,5 п.п.).

Самый низкий показатель доли налоговых и неналоговых доходов местного бюджета в общем объеме собственных доходов бюджета муниципального образования сложился в округах: Хиславичском (7,9%) и Глинковском (9,4%).



**ДОЛЯ ОСНОВНЫХ ФОНДОВ
ОРГАНИЗАЦИЙ МУНИЦИПАЛЬНОЙ
ФОРМЫ СОБСТВЕННОСТИ,
НАХОДЯЩИХСЯ В СТАДИИ БАНКРОТСТВА**

➤ По итогам 2024 года наличие основных фондов организаций муниципальной формы собственности, находящихся в стадии банкротства, зафиксировано в двух муниципальных образованиях.

➤ Организации-банкроты зафиксированы в двух муниципальных округах: Ярцевском и Дорогобужском.

➤ Доля основных фондов несостоятельных организаций муниципальной формы в указанных округах осталась на уровне 2023 года.

➤ Максимальное значение показателя отмечено в Ярцевском округе (0,74%).

**ОБЪЕМ НЕЗАВЕРШЕННОГО В УСТАНОВЛЕННЫЕ
СРОКИ СТРОИТЕЛЬСТВА, ОСУЩЕСТВЛЯЕМОГО ЗА
СЧЕТ СРЕДСТВ БЮДЖЕТА**

➤ Объем незавершенного в установленные сроки строительства, осуществляемого за счет средств бюджета городского округа (муниципального округа), в 2024 г. зафиксирован в 5 муниципальных образованиях (в 2023 г. – 4).

➤ Сокращение объема незавершенного строительства отмечено в Вяземском муниципальном округе (на 53,2%) и в городском округе Смоленске (на 45,6%).

➤ Значение показателя на уровне 2023 года отмечено в городском округе Десногорск и Темкинском округе.

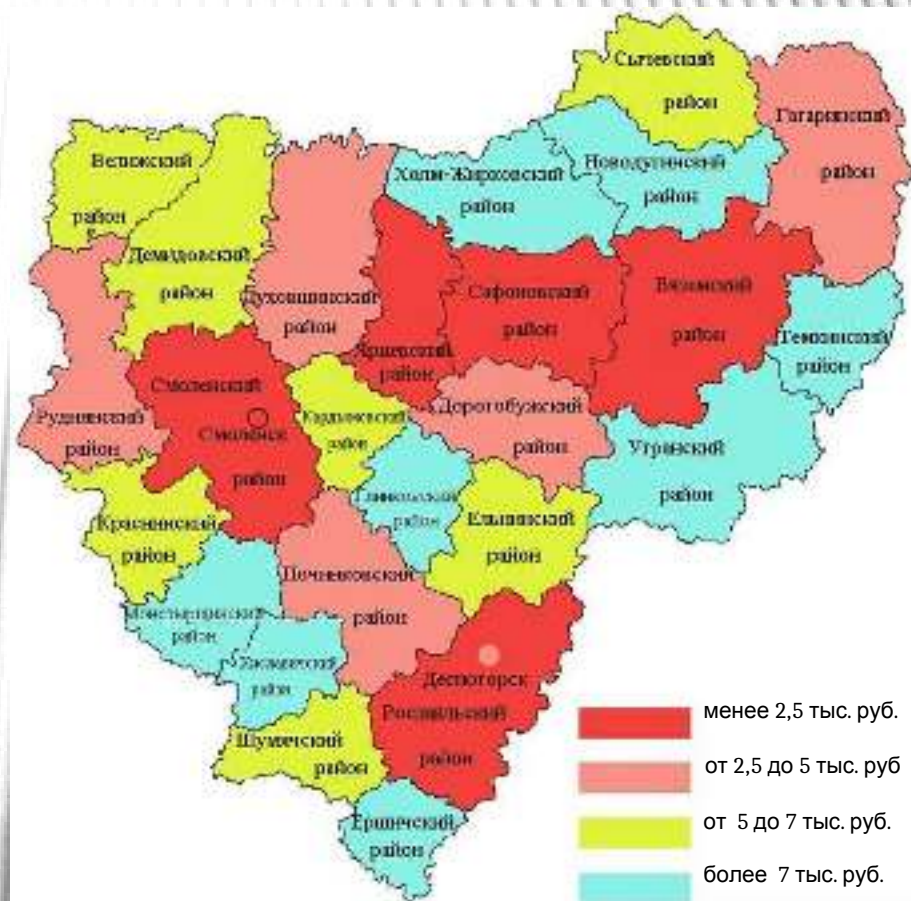
➤ В Руднянском округе объем незавершенного строительства увеличился с 0 до 20 965,53 тыс. рублей.

РАСХОДЫ БЮДЖЕТА МУНИЦИПАЛЬНОГО ОБРАЗОВАНИЯ НА СОДЕРЖАНИЕ РАБОТНИКОВ ОРГАНОВ МЕСТНОГО САМОУПРАВЛЕНИЯ В РАСЧЕТЕ НА ОДНОГО ЖИТЕЛЯ МУНИЦИПАЛЬНОГО ОБРАЗОВАНИЯ

Объем расходов бюджета на содержание работников органов местного самоуправления в расчете на одного жителя в 2024 году составил:

📍 в городских округах - от 1 999,1 руб. (город Смоленск) до 2 739,66 руб. (город Десногорск);

📍 в муниципальных округах - от 1 740,7 руб. (Смоленский округ) до 12 492,8 руб. (Глинковский округ).



СРЕДНЕГОДОВАЯ ЧИСЛЕННОСТЬ ПОСТОЯННОГО НАСЕЛЕНИЯ

Муниципальные образования с наиболее высокой среднегодовой численностью постоянного населения: Вяземский (69,554 тыс.чел.), Смоленский (61,614 тыс.чел.) и Рославльский (59,555 тыс.чел.) муниципальные округа и городские округа Смоленск (310,553 тыс.чел.) и Десногорск (24,577 тыс.чел.).

С низкой численностью: Глинковский (3,367 тыс.чел.), Темкинский (4,077 тыс.чел.), Ершичский (4,989 тыс.чел.), Хиславичский (6,343 тыс.чел.) и Угранский (6,446 тыс.чел.) муниципальные округа.

Рост численности населения в 2024 году отмечен в Смоленском округе (на 0,8%).

Уменьшилась численность постоянного населения по сравнению с уровнем 2023 года в 26 муниципалитетах. Наибольшее снижение (на 2,9%) отмечено в Темкинском округе, наименьшее – в городском округе Смоленске (на 0,4%) .

ДОЛЯ ПРОСРОЧЕННОЙ КРЕДИТОРСКОЙ ЗАДОЛЖЕННОСТИ ПО ОПЛАТЕ ТРУДА (ВКЛЮЧАЯ НАЧИСЛЕНИЯ НА ОПЛАТУ ТРУДА) МУНИЦИПАЛЬНЫХ УЧРЕЖДЕНИЙ В ОБЩЕМ ОБЪЕМЕ РАСХОДОВ МУНИЦИПАЛЬНОГО ОБРАЗОВАНИЯ НА ОПЛАТУ ТРУДА (ВКЛЮЧАЯ НАЧИСЛЕНИЯ НА ОПЛАТУ ТРУДА)

Кредиторская задолженность по оплате труда (включая начисления на оплату труда) в муниципальных бюджетных учреждениях во всех муниципальных образованиях Смоленской области на конец 2024 года отсутствовала, так же как и в 2023 году.

НАЛИЧИЕ В ГОРОДСКОМ ОКРУГЕ (МУНИЦИПАЛЬНОМ РАЙОНЕ) УТВЕРЖДЕННОГО ГЕНЕРАЛЬНОГО ПЛАНА ГОРОДСКОГО ОКРУГА (СХЕМЫ ТЕРРИТОРИАЛЬНОГО ПЛАНИРОВАНИЯ МУНИЦИПАЛЬНОГО РАЙОНА)

С 2014 года генеральные планы городских округов (схемы территориального планирования муниципальных округов) разработаны и утверждены во всех муниципальных образованиях области.

9) ЭНЕРГОСБЕРЕЖЕНИЕ И ПОВЫШЕНИЕ ЭНЕРГЕТИЧЕСКОЙ ЭФФЕКТИВНОСТИ ПОТРЕБЛЕНИЕ ЭЛЕКТРИЧЕСКОЙ ЭНЕРГИИ

- Удельная величина потребления электроэнергии в многоквартирных домах (далее также – МКД) муниципальных образований в 2024 г. колеблется от 330 (Рославльский округ) до 1258,71 кВт.час (Новодугинский округ) на одного проживающего.
- Снижение потребления к уровню 2023 года произошло в 11 муниципалитетах, наибольшее - в г. Десногорске (на 7%).
- Рост потребления электроэнергии в расчете на одного проживающего в МКД отмечен в 7 муниципальных образованиях. Наибольший (102,8%) - в Краснинском округе.
- Удельная величина потребления электроэнергии муниципальными бюджетными учреждениями в 2024 г. колеблется от 31,4 (Руднянский округ) до 234 кВт.час (Демидовский округ) на одного жителя. Снижение отмечено в 12 муниципалитетах, наибольшее (на 4,9%) - в Шумячском округе.
- Рост потребления электроэнергии произошел в 8 муниципальных образованиях области, наибольший - в Хиславичском округе (на 25,4%).

ПОТРЕБЛЕНИЕ ТЕПЛОВОЙ ЭНЕРГИИ

- Удельная величина потребления тепловой энергии в МКД в 2024 г. варьировалась от 0,05 (Ершичский округ) до 0,31 Гкал (Угранский округ) на 1 кв.м общей площади МКД.
- Снижение удельного потребления тепловой энергии в МКД произошло в 8 муниципальных образованиях, наибольшее (на 12,1%) - в Краснинском округе. Рост потребления тепловой энергии произошел в 7 муниципальных образованиях области, наибольший - в Рославльском округе (на 36%).
- Удельная величина потребления тепловой энергии муниципальными бюджетными учреждениями в 2024 г. колебалась от 0,05 (Темкинский округ) до 1,15 Гкал (Угранский округ) на 1 кв.м общей площади этих учреждений. Снижение показателя произошло в 12 муниципалитетах, в т.ч. наибольшее - в Сычевском округе (на 39,6%).
- Рост удельной величины потребления теплоэнергии отмечен в 3 муниципалитетах, наибольший – в Ярцевском округе (на 8,2%).

ПОТРЕБЛЕНИЕ ГОРЯЧЕЙ ВОДЫ

- Удельная величина потребления горячей воды в многоквартирных домах в 2024 г. варьировалась от 11,72 до 32,9 куб. м на 1 проживающего. Снижение показателя отмечено в 10 муниципальных образованиях, в которых многоквартирные дома снабжаются горячей водой, в т.ч. на 4,9% - в г. Десногорске.
- Рост показателя произошел в 4 муниципальных образованиях области, наибольший - в Сафоновском округе - на 52,8%. В 10 округах области водоснабжение горячей водой многоквартирных домов отсутствует.
- Удельная величина потребления горячей воды муниципальными бюджетными учреждениями в среднем по муниципалитетам, в которых осуществлялось централизованное снабжение муниципальных бюджетных учреждений горячей водой, варьировалась от 0,07 (Краснинский округ) до 4,09 куб. м (Рославльский округ) на 1 жителя.
- Снижение произошло в 7 муниципалитетах, в т.ч. наибольшее (на 27,1%) – в Краснинском округе. Рост удельной величины потребления горячей воды муниципальными бюджетными учреждениями отмечен в 3 муниципальных образованиях области, наибольший – в Починковском округе (121,1%). На уровне прошлого года отмечено потребление в 6 муниципальных образованиях.

ПОТРЕБЛЕНИЕ ХОЛОДНОЙ ВОДЫ

- Удельная величина потребления холодной воды в МКД в 2024 г. в среднем по муниципалитетам варьировалась от 15,53 (Новодугинский округ) до 68,47 куб. м (Хиславичский округ) на 1 проживающего. Сокращение потребления отмечено в 14 муниципалитетах, максимальное (на 14,3%) – в Монастырщинском округе.
- Рост удельного потребления холодной воды в МКД произошел в 6 муниципальных образованиях. Максимальное (на 24%) - в Сафоновском округе. На уровне прошлого года отмечено потребление в 7 муниципальных образованиях.
- Удельная величина потребления холодной воды муниципальными бюджетными учреждениями в среднем по области варьировалась от 0,32 (Ершичский округ) до 18 куб. м (Велижский округ) на 1 жителя.
- Снижение показателя произошло в 9 муниципалитетах, максимальное (на 13,1%) - в Ярцевском округе.
- Рост потребления холодной воды муниципальными бюджетными учреждениями отмечен в 7 муниципальных образованиях, из них наибольший рост (на 43%) - в Гагаринском округе.
- Значение показателя на уровне 2023 года отмечено в 11 муниципальных округах.

ПОТРЕБЛЕНИЕ ПРИРОДНОГО ГАЗА

Удельная величина потребления природного газа в многоквартирных домах в 2024 г. в среднем по муниципалитетам варьировалась от 11,2 (Шумячский округ) до 646 куб. м (Ёршичский округ) на 1 проживающего, в которых имеется данный вид энергоресурсов.

Снижение показателя отмечено в 11 округах. Наибольшее (на 6,6%) - в Починковском округе. Рост удельной величины потребления природного газа в МКД произошел в 8 муниципальных образованиях, наибольший - в Новодугинском округе (на 11%). На уровне прошлого года отмечено потребление в 5 муниципальных образованиях (в Руднянском, Демидовском, Сычевском, Глинковском и Духовщинском округах).

Удельная величина потребления природного газа муниципальными бюджетными учреждениями в 2024 г. в среднем варьировалась от 0,33 (Сычевский округ) до 50 куб. м (Глинковский округ) на 1 жителя.

Снижение потребления природного газа муниципальными бюджетными учреждениями произошло в 10 муниципальных образованиях, наибольшее (на 76,3%) - в Сычевском округе. Рост отмечен в 5 муниципалитетах, в т.ч. максимальный (на 22,8%) - в г. Смоленске. На уровне прошлого года отмечено потребление в 8 муниципальных образованиях.

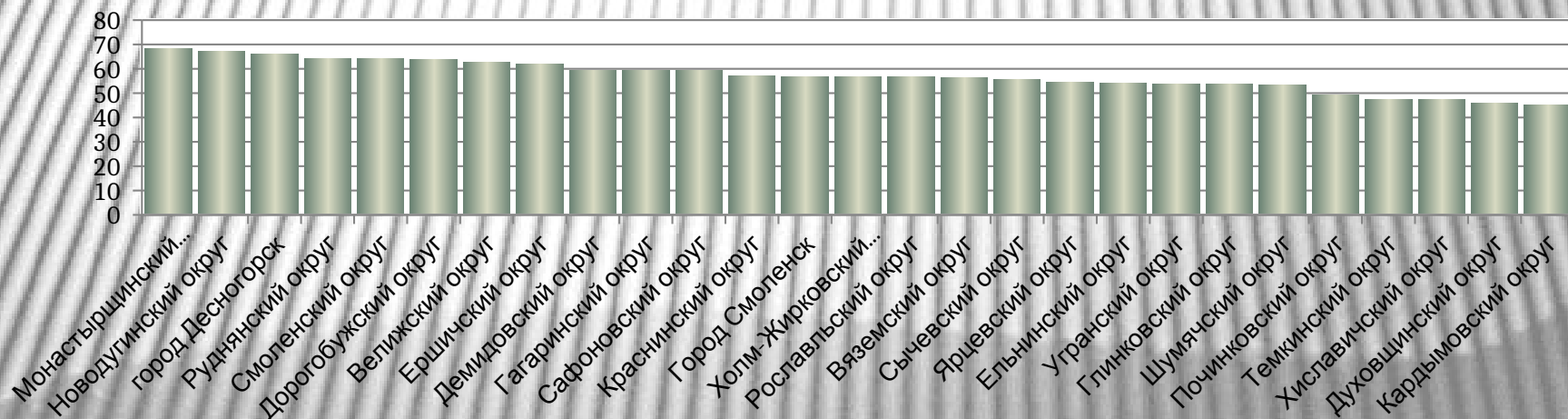
10) ПРОВЕДЕНИЕ НЕЗАВИСИМОЙ ОЦЕНКИ КАЧЕСТВА УСЛОВИЙ ОКАЗАНИЯ УСЛУГ ОРГАНИЗАЦИЯМИ В СФЕРАХ КУЛЬТУРЫ, ОХРАНЫ ЗДОРОВЬЯ, ОБРАЗОВАНИЯ И СОЦИАЛЬНОГО ОБСЛУЖИВАНИЯ

- ✚ В 2024 году независимую оценку качества условий оказания услуг прошли организации культуры в 20 муниципальных округах.
- ✚ Максимальное значение показателя:
 - ✚ Вяземский (98 баллов), Новодугинский (97,6 балла), Починковский (96,7 балла), Ельнинский и Сычевский (по 96,2 балла) округа.
- ✚ Минимальное значение показателя:
 - ✚ Угранский (90 баллов) и Краснинский (92,7 балла) округа.
- ✚ В 2024 году независимую оценку качества условий оказания услуг прошли организации в сфере образования в 2 муниципальных округах: в Глинковском (5 баллов), в Гагаринском (2 балла). В соответствии с Федеральным законом от 05.12.2017 г. № 392-ФЗ независимая оценка качества условий оказания услуг организациями в сфере образования проводится 1 раз в 3 года.
- ✚ В 2024 году независимая оценка качества условий оказания услуг организациями в сфере социального обслуживания и охраны здоровья, в соответствии с докладами глав муниципальных образований, не проводилась, т.к. данные организации являются объектами областного подчинения.

II. ИТОГИ СОЦИОЛОГИЧЕСКИХ ОПРОСОВ НАСЕЛЕНИЯ

УДОВЛЕТВОРЕННОСТЬ НАСЕЛЕНИЯ ДЕЯТЕЛЬНОСТЬЮ ОРГАНОВ МЕСТНОГО САМОУПРАВЛЕНИЯ ГОРОДСКОГО ОКРУГА (МУНИЦИПАЛЬНОГО РАЙОНА)

- Наиболее высокий уровень удовлетворенности населения деятельностью органов местного самоуправления в 2024 году зафиксирован в Монастырщинском (68,3%), Новодугинском (67,1%), Смоленском (64,1%) и Руднянском (64,1%) округах, а также в городском округе Десногорске (66,1%), .
- Наихудшие показатели уровня удовлетворенности выявлены в Кардымовском (45,2%) и Духовщинском (45,9%) округах.
- Результаты опросов населения в 2024 году свидетельствуют о снижении уровня удовлетворенности населения деятельностью органов местного самоуправления в 5 муниципальных образованиях Смоленской области. Наибольшее снижение показателя отмечено в Хиславичском округе (на 5,1 п.п.).



III. РЕЗУЛЬТАТЫ ОЦЕНКИ ЭФФЕКТИВНОСТИ ДЕЯТЕЛЬНОСТИ ОРГАНОВ МЕСТНОГО САМОУПРАВЛЕНИЯ ГОРОДСКИХ И МУНИЦИПАЛЬНЫХ ОКРУГОВ

Оценка эффективности деятельности органов местного самоуправления городских и муниципальных округов в 2024 году проведена по достигнутому уровню и динамике показателей социально-экономического развития.

Рейтинг городских и муниципальных округов по достигнутому уровню и динамике показателей в сфере «Экономическое развитие» по итогам 2024 года.

место	1 группа	2 группа	3 группа
1	Смоленск	Смоленский МО	Холм-Жирковский МО
2	Десногорск	Руднянский МО	Сычевский МО
3		Ярцевский МО	Краснинский МО
4		Гагаринский МО	Новодугинский МО
5		Сафоновский МО	Монастырщинский МО
6		Дорогобужский МО	Темкинский МО
7		Починковский МО	Глинковский МО
8		Вяземский МО	Хиславичский МО
9		Рославльский МО	Кардымовский МО
10			Демидовский МО
11			Угранский МО
12			Ершичский МО
13			Духовщинский МО
14			Шумячский МО
15			Велижский МО
16			Ельнинский МО

**РЕЙТИНГ ГОРОДСКИХ И МУНИЦИПАЛЬНЫХ ОКРУГОВ ПО ДОСТИГНУТОМУ УРОВНЮ И
ДИНАМИКЕ ПОКАЗАТЕЛЕЙ В СФЕРЕ «ДОШКОЛЬНОЕ ОБРАЗОВАНИЕ»
ПО ИТОГАМ 2024 ГОДА**

место	1 группа	2 группа	3 группа
1	Десногорск	Починковский МО	Демидовский МО
2	Смоленск	Вяземский МО	Хиславичский МО
3		Смоленский МО	Угранский МО
4		Рославльский МО	Шумячский МО
5		Ярцевский МО	Темкинский МО
6		Гагаринский МО	Сычевский МО
7		Руднянский МО	Холм-Жирковский МО
8		Дорогобужский МО	Духовщинский МО
9		Сафоновский МО	Кардымовский МО
10			Велижский МО
11			Новодугинский МО
12			Монастырщинский МО
13			Краснинский МО
14			Ершичский МО
15			Глинковский МО

**РЕЙТИНГ ГОРОДСКИХ И МУНИЦИПАЛЬНЫХ ОКРУГОВ ПО ДОСТИГНУТОМУ УРОВНЮ И
ДИНАМИКЕ ПОКАЗАТЕЛЕЙ В СФЕРЕ «ОБЩЕЕ И ДОПОЛНИТЕЛЬНОЕ ОБРАЗОВАНИЕ» ПО ИТОГАМ
2024 ГОДА**

место	1 группа	2 группа	3 группа
1	Десногорск	Рославльский МО	Холм-Жирковский МО
2	Смоленск	Дорогобужский МО	Сычевский МО
3		Гагаринский МО	Глинковский МО
4		Сафоновский МО	Угранский МО
5		Руднянский МО	Кардымовский МО
6		Починковский МО	Темкинский МО
7		Ярцевский МО	Ельнинский МО
8		Вяземский МО	Краснинский МО
9		Смоленский МО	Велижский МО
10			Духовщинский МО
11			Хиславичский МО
12			Демидовский МО
13			Новодугинский МО
14			Монастырщинский МО
15			Шумячский МО
16			Ершичский МО

РЕЙТИНГ ГОРОДСКИХ И МУНИЦИПАЛЬНЫХ ОКРУГОВ ПО ДОСТИГНУТОМУ УРОВНЮ И ДИНАМИКЕ ПОКАЗАТЕЛЕЙ В СФЕРЕ «КУЛЬТУРА» ПО ИТОГАМ 2024 ГОДА

место	1 группа	2 группа	3 группа
1	Смоленск	Рославльский МО	Угранский МО
2	Десногорск	Сафоновский МО	Новодугинский МО
3		Вяземский МО	Глинковский МО
4		Гагаринский МО	Темкинский МО
5		Смоленский МО	Шумячский МО
6		Ярцевский МО	Хиславичский МО
7		Руднянский МО	Краснинский МО
8		Починковский МО	Велижский МО
9		Дорогобужский МО	Монастырщинский МО
10			Кардымовский МО
11			Духовщинский МО
12			Холм-Жирковский МО
13			Ельнинский МО
14			Ершичский МО
15			Демидовский МО
16			Сычевский МО

**РЕЙТИНГ ГОРОДСКИХ И МУНИЦИПАЛЬНЫХ ОКРУГОВ ПО ДОСТИГНУТОМУ УРОВНЮ И ДИНАМИКЕ
ПОКАЗАТЕЛЕЙ В СФЕРЕ «ФИЗИЧЕСКАЯ КУЛЬТУРА И СПОРТ»
ПО ИТОГАМ 2024 ГОДА**

место	1 группа	2 группа	3 группа
1	Смоленск	Сафоновский МО	Темкинский МО
2	Десногорск	Гагаринский МО	Монастырщинский МО
3		Вяземский МО	Ершичский МО
4		Ярцевский МО	Новодугинский МО
5		Руднянский МО	Шумячский МО
6		Рославльский МО	Холм-Жирковский МО
7		Починковский МО	Кардымовский МО
8		Смоленский МО	Краснинский МО
9		Дорогобужский МО	Хиславичский МО
10			Сычевский МО
11			Глинковский МО
12			Духовщинский МО
13			Ельнинский МО
14			Угранский МО
15			Велижский МО
16			Демидовский МО

**РЕЙТИНГ ГОРОДСКИХ И МУНИЦИПАЛЬНЫХ ОКРУГОВ ПО ДОСТИГНУТОМУ УРОВНЮ И
ДИНАМИКЕ ПОКАЗАТЕЛЕЙ В СФЕРЕ «ЖИЛИЩНОЕ СТРОИТЕЛЬСТВО И ОБЕСПЕЧЕНИЕ ГРАЖДАН
ЖИЛЬЕМ» ПО ИТОГАМ 2024 ГОДА**

место	1 группа	2 группа	3 группа
1	Десногорск	Починковский МО	Угранский МО
2	Смоленск	Руднянский МО	Новодугинский МО
3		Рославльский МО	Холм-Жирковский МО
4		Смоленский МО	Сычевский МО
5		Дорогобужский МО	Глинковский МО
6		Вяземский МО	Ершичский МО
7		Сафоновский МО	Демидовский МО
8		Ярцевский МО	Краснинский МО
9		Гагаринский МО	Духовщинский МО
10			Хиславичский МО
11			Шумячский МО
12			Ельнинский МО
13			Монастырщинский МО
14			Велижский МО
15			Темкинский МО
16			

РЕЙТИНГ ГОРОДСКИХ И МУНИЦИПАЛЬНЫХ ОКРУГОВ ПО ДОСТИГНУТОМУ УРОВНЮ И ДИНАМИКЕ ПОКАЗАТЕЛЕЙ В СФЕРЕ «ЖИЛИЩНО-КОММУНАЛЬНОЕ ХОЗЯЙСТВО» ПО ИТОГАМ 2024 ГОДА.

место	1 группа	2 группа	3 группа
1	Десногорск	Ярцевский МО	Глинковский МО
2	Смоленск	Смоленский МО	Шумячский МО
3		Сафоновский МО	Новодугинский МО
4		Вяземский МО	Ельнинский МО
5		Починковский МО	Духовщинский МО
6		Рославльский МО	Краснинский МО
7		Дорогобужский МО	Кардымовский МО
8		Гагаринский МО	Хиславичский МО
9		Духовщинский МО	Велижский МО
10			Холм-Жирковский МО
11			Монастырщинский МО
12			Демидовский МО
13			Угранский МО
14			Темкинский МО
15			Сычевский МО
16			Брянский МО

РЕЙТИНГ ГОРОДСКИХ И МУНИЦИПАЛЬНЫХ ОКРУГОВ ПО ДОСТИГНУТОМУ УРОВНЮ И ДИНАМИКЕ ПОКАЗАТЕЛЕЙ В СФЕРЕ «ОРГАНИЗАЦИЯ МУНИЦИПАЛЬНОГО УПРАВЛЕНИЯ» ПО ИТОГАМ 2024 ГОДА

место	1 группа	2 группа	3 группа
1	Смоленск	Смоленский МО	Новодугинский МО
2	Десногорск	Гагаринский МО	Ельнинский МО
3		Рославльский МО	Монастырщинский МО
4		Вяземский МО	Духовщинский МО
5		Сафоновский МО	Ершичский МО
6		Починковский МО	Сычевский МО
7		Дорогобужский МО	Демидовский МО
8		Руднянский МО	Краснинский МО
9		Ярцевский МО	Велижский МО
10			Холм-Жирковский МО
11			Кардымовский МО
12			Шумячский МО
13			Глинковский МО
14			Угранский МО
15			Хиславичский МО
16			Темкинский МО

РЕЙТИНГ ГОРОДСКИХ И МУНИЦИПАЛЬНЫХ ОКРУГОВ ПО ДОСТИГНУТОМУ УРОВНЮ И ДИНАМИКЕ ПОКАЗАТЕЛЕЙ В СФЕРЕ «ЭНЕРГОСБЕРЕЖЕНИЕ И ПОВЫШЕНИЕ ЭНЕРГЕТИЧЕСКОЙ ЭФФЕКТИВНОСТИ» ПО ИТОГАМ 2024 ГОДА

место	1 группа	2 группа	3 группа
1	Смоленск	Дорогобужский МО	Краснинский МО
2	Десногорск	Ярцевский МО	Кардымовский МО
3		Смоленский МО	Холм-Жирковский МО
4		Гагаринский МО	Ершичский МО
5		Вяземский МО	Ельнинский МО
6		Сафоновский МО	Сычевский МО
7		Рославльский МО	Духовщинский МО
8		Руднянский МО	Шумячский МО
9		Починковский МО	Монастырщинский МО
10			Демидовский МО
11			Хиславичский МО
12			Темкинский МО
13			Новодугинский МО
14			Угранский МО
15			Велижский МО
16			Глинковский МО

СВОДНЫЙ РЕЙТИНГ ГОРОДСКИХ И МУНИЦИПАЛЬНЫХ ОКРУГОВ СМОЛЕНСКОЙ ОБЛАСТИ ПО ДОСТИГНУТОМУ ЗНАЧЕНИЮ ПОКАЗАТЕЛЕЙ ОЦЕНКИ ЭФФЕКТИВНОСТИ ДЕЯТЕЛЬНОСТИ ОРГАНОВ МЕСТНОГО САМОУПРАВЛЕНИЯ В 2024 ГОДУ

первая группа	место
город Десногорск	1
город Смоленск	2

вторая группа	место
Смоленский МО	1
Руднянский МО	2
Дорогобужский МО	3
Гагаринский МО	4
Сафоновский МО	5
Рославльский МО	6
Вяземский МО	7
Ярцевский МО	8
Починковский МО	9

третья группа	место
Монастырщинский МО	1
Новодугинский МО	2
Велижский МО	3
Ершичский МО	4
Демидовский МО	5
Краснинский МО	6
Холм-Жирковский МО	7
Сычевский МО	8
Ельнинский МО	9
Глинковский МО	10
Угранский МО	11
Шумячский МО	12
Темкинский МО	13
Хиславичский МО	14
Духовщинский МО	15
Кардымовский МО	16