СВОДНЫЙ ДОКЛАД О РЕЗУЛЬТАТАХ МОНИТОРИНГА ЭФФЕКТИВНОСТИ ДЕЯТЕЛЬНОСТИ ОРГАНОВ МЕСТНОГО САМОУПРАВЛЕНИЯ ГОРОДСКИХ ОКРУГОВ И МУНИЦИПАЛЬНЫХ РАЙОНОВ СМОЛЕНСКОЙ ОБЛАСТИ ЗА 2015 ГОД

ОБЩАЯ ИНФОРМАЦИЯ О ГОРОДСКИХ ОКРУГАХ И МУНИЦИПАЛЬНЫХ РАЙОНАХ СМОЛЕНСКОЙ ОБЛАСТИ

Наименование муниципального района	Среднегодовая численность постоянного населения в отчетном году, тыс. чел.	Административный центр муниципального района	Информация о размещении доклада главы в сети «Интернет» (адрес официального сайта муниципального образования)*
Велижский район	11,08	г. Велиж	http://velizh.smolinvest.ru
Вяземский район	76,87	г. Вязьма	http://vyazma.ru
Гагаринский район	45,63	г. Гагарин	http://rodinagagarina.ru
Глинковский район	4,4	с. Глинка	http://glinka.smolinvest.ru/deyatelnost/
Демидовский район	12,14	г. Демидов	http://demidov.admin-smolensk.ru
Дорогобужский район	27,25	г. Дорогобуж	http://dorogobyzh.admin-smolensk.ru
Духовщинский район	15,48	г. Духовщина	http://duhov.admin-smolensk.ru
Ельнинский район	13,71	г. Ельня	http://elnya-admin.admin-smolensk.ru
Ершичский район	6,36	с. Ершичи	http://ershichadm.admin-smolensk.ru
Кардымовский район	12,56	пгт. Кардымово	http://econ.kardymovo.ru
Краснинский район	12,2	пгт. Красный	http://krasniy.admin-smolensk.ru
Монастырщинский район	9,38	пгт. Монастырщина	http://monast.admin-smolensk.ru
Новодугинский район	9,53	пгт. Новодугино	http://novodugino.admin-smolensk.ru
Починковский район	30,21	г. Починок	http://pochinok.smolinvest.ru

Наименование муниципального района	Среднегодовая численность постоянного населения в отчетном году, тыс. чел.	Административный центр муниципального района	Информация о размещении доклада главы в сети «Интернет» (адрес официального сайта муниципального образования)*
Рославльский район	71,71	г. Рославль	http://www.roslavl.ru
Руднянский район	23,4	г. Рудня	http://рудня.рф
Сафоновский район	58,67	г. Сафоново	http://www.admin-safonovo.ru
Смоленский район	53,98	г. Смоленск	http://smol-ray.ru
Сычевский район	13,78	г. Сычевка	http://sichevka-adm.ru
Темкинский район	5,97	с. Темкино	http://temkino.admin-smolensk.ru
Угранский район	8,09	пгт. Угра	http://admin-ugra.ru
Хиславичский район	8,04	пгт. Хиславичи	http://hislav.admin-smolensk.ru
Холм-Жирковский район	9,7	пгт. Холм-Жирки	http://holm.admin-smolensk.ru
Шумячский район	9,83	пгт. Шумячи	http://shumichi.admin-smolensk.ru
Ярцевский район	53,82	г. Ярцево	http://yarcevo.admin-smolensk.ru

Наименование городского округа	Среднегодовая численность постоянного населения в отчетном году, тыс. чел.	Информация о размещении доклада главы в сети «Интернет» (адрес официального сайта муниципального образования)*
г. Смоленск	329,48	http://www.smoladmin.ru
г. Десногорск	28,44	http://desnogorsk.admin-smolensk.ru

СОДЕРЖАНИЕ

I. РЕЗУЛЬТАТЫ МОНИТОРИНГА ЭФФЕКТИВНОСТИ ДЕЯТЕЛЬНОСТИ ОРГАНОВ МЕСТНОГО САМОУПРАВЛЕНИЯ ГОРОДСКИХ ОКРУГОВ И МУНИЦИПАЛЬНЫХ РАЙОНОВ
1) ЭКОНОМИЧЕСКОЕ РАЗВИТИЕ;
2) ДОШКОЛЬНОЕ ОБРАЗОВАНИЕ;
3) ОБЩЕЕ И ДОПОЛНИТЕЛЬНОЕ ОБРАЗОВАНИЕ;
4) КУЛЬТУРА;
5) ФИЗИЧЕСКАЯ КУЛЬТУРА И СПОРТ;
6) ЖИЛИЩНОЕ СТРОИТЕЛЬСТВО И ОБЕСПЕЧЕНИЕ ГРАЖДАН ЖИЛЬЕМ;
7) ЖИЛИЩНО-КОММУНАЛЬНОЕ ХОЗЯЙСТВО;
8) ОРГАНИЗАЦИЯ МУНИЦИПАЛЬНОГО УПРАВЛЕНИЯ;
9) ЭНЕРГОСБЕРЕЖЕНИЕ И ПОВЫШЕНИЕ ЭНЕРГЕТИЧЕСКОЙ ЭФФЕКТИВНОСТИ.
II. ИТОГИ СОЦИОЛОГИЧЕСКИХ ОПРОСОВ НАСЕЛЕНИЯ
III. РЕЗУЛЬТАТЫ ОЦЕНКИ ЭФФЕКТИВНОСТИ ДЕЯТЕЛЬНОСТИ ОРГАНОВ МЕСТНОГО САМОУПРАВЛЕНИЯ ГОРОДСКИХ ОКРУГОВ И МУНИЦИПАЛЬНЫХ РАЙОНОВ

ВВЕДЕНИЕ

Нормативно-правовые акты Смоленской области, регламентирующие работу по оценке эффективности деятельности органов местного самоуправления:

1. Постановление Администрации Смоленской области от 18 апреля 2014 г. № 276 «Об оценке эффективности деятельности органов местного самоуправления городских округов и муниципальных районов» (в редакции постановления Администрации Смоленской области от 17.04.2015 № 224);

2. Закон Смоленской области от 29.09.2009 № 90-з «О предоставлении межбюджетных трансфертов из областного бюджета бюджетам муниципальных образований Смоленской области - победителей и призеров ежегодного областного конкурса на лучшее муниципальное образование Смоленской области» (в редакции закона Смоленской области от 30.11.2011 № 121-з);

Сводный доклад подготовлен Департаментом экономического развития Смоленской области на основе докладов глав муниципальных образований Смоленской области о достигнутых значениях показателей для оценки эффективности деятельности органов местного самоуправления городских округов и муниципальных районов при участии органов исполнительной власти Смоленской области.

В целях обеспечения равных условий оценки муниципальные образования были разделены на три группы в зависимости от уровня социально-экономического развития, бюджетной обеспеченности, доходности, обеспеченности природными и трудовыми ресурсами, численности населения.

Оценка эффективности деятельности органов местного самоуправления городских округов и муниципальных районов в 2015 году проведена по достигнутому уровню и динамике показателей социально-экономического развития.

I. РЕЗУЛЬТАТЫ МОНИТОРИНГА ЭФФЕКТИВНОСТИ ДЕЯТЕЛЬНОСТИ ОРГАНОВ МЕСТНОГО САМОУПРАВЛЕНИЯ ГОРОДСКИХ ОКРУГОВ И МУНИЦИПАЛЬНЫХ РАЙОНОВ

1) ЭКОНОМИЧЕСКОЕ РАЗВИТИЕ;

ЧИСЛО СУБЪЕКТОВ МАЛОГО И СРЕДНЕГО ПРЕДПРИНИМАТЕЛЬСТВА В РАСЧЕТЕ НА 10 ТЫС. ЧЕЛОВЕК НАСЕЛЕНИЯ

- В 2015 году количество субъектов малого и среднего предпринимательства, включая индивидуальных предпринимателей, по данным ОМСУ увеличилось на 5% по сравнению с 2014 годом и составило 376 единиц на 10 тыс. человек населения.
- Рост произошел в 18 муниципалитетах. Наибольший в Угранском и Темкинском (с 251,5 до 343,9 единиц и с 206 до 241 единиц на 10 тыс. человек соответственно). Максимальное снижение количества СМСП отмечено в Дорогобужском (на 21,4%), Краснинском и Ершичском (на 8%) районах.
- Руднянское муниципальное образование остается лидером по числу СМСП - 510 единиц на 10 тыс. человек. Кроме него большое количество СМСП работает в г. Смоленске (487 единиц), Гагаринском (393), Ярцевском (378), Вяземском (352), Смоленском (351), Краснинском (346) и Угранском (344) районах. Наименьшее число СМСП - менее 210 СМСП на 10 тыс. населения – отмечено в 5 муниципалитетах: Духовщинском, Монастырщинском, Новодугинском, Сычевском и Шумячском районах.

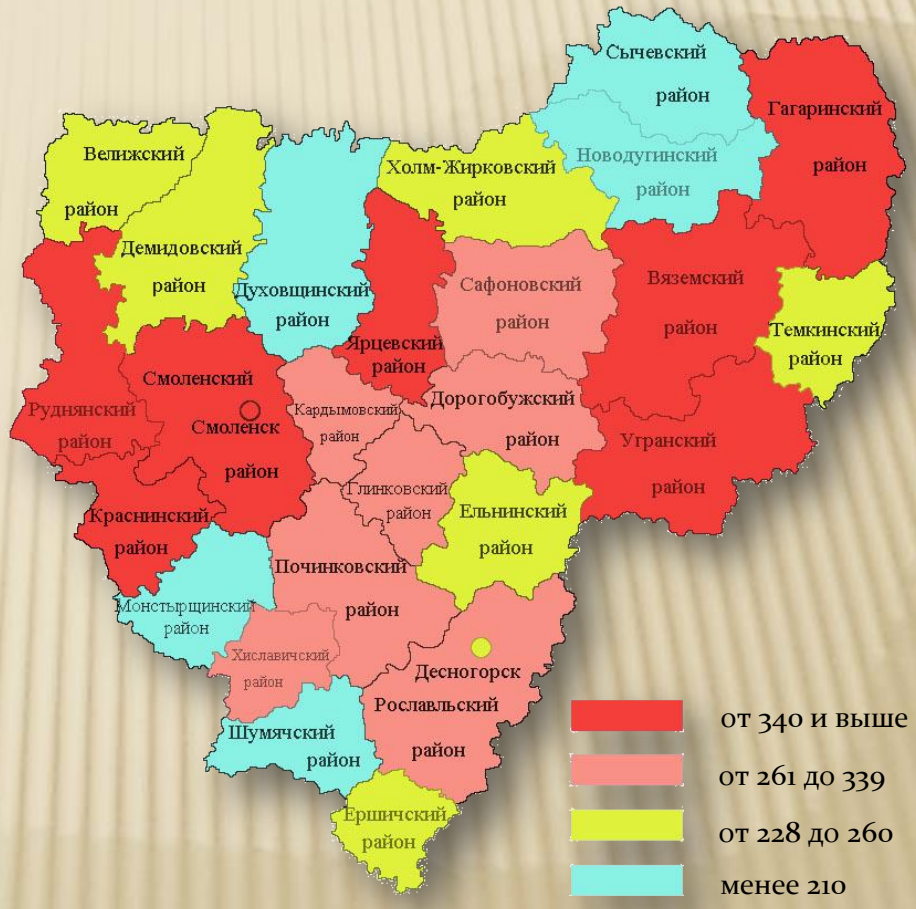

ДОЛЯ СРЕДНЕСПИСОЧНОЙ ЧИСЛЕННОСТИ РАБОТНИКОВ (БЕЗ ВНЕШНИХ СОВМЕСТИТЕЛЕЙ) МАЛЫХ И СРЕДНИХ ПРЕДПРИЯТИЙ В СРЕДНЕСПИСОЧНОЙ ЧИСЛЕННОСТИ ВСЕХ ПРЕДПРИЯТИЙ И ОРГАНИЗАЦИЙ

- Среднесписочная численность работников (без внешних совместителей) малых и средних предприятий составила 92,2 тыс. человек (в 2014 г. – 92,5 тыс. человек).
- Доля работников малых и средних предприятий в общей численности всех предприятий и организаций области составила 30,2% (в 2014 году – 29,7%). Доля среднесписочной численности работников колеблется от 11% в Сычевском муниципальном районе до 62,8% в Краснинском муниципальном районе. Показатель зависит от сложившейся экономической структуры производств и особенностей возможности осуществления предпринимательской деятельности в каждом районе.
- На 12 процентных пункта увеличилась доля среднесписочной численности работников малых и средних предприятий в среднесписочной численности работников в Починковском муниципальном районе, на 8 п.п. в Ярцевском районе. Доля работников превысила среднеобластной уровень в 17 районах. На уровне предыдущего года доля среднесписочной численности работников малых и средних предприятий в 2015 году сохранилась в Велижском, Демидовском и Холм-Жирковском районах.
- Наибольшее снижение показателя зафиксировано в Темкинском районе (на 6,5 п.п.).

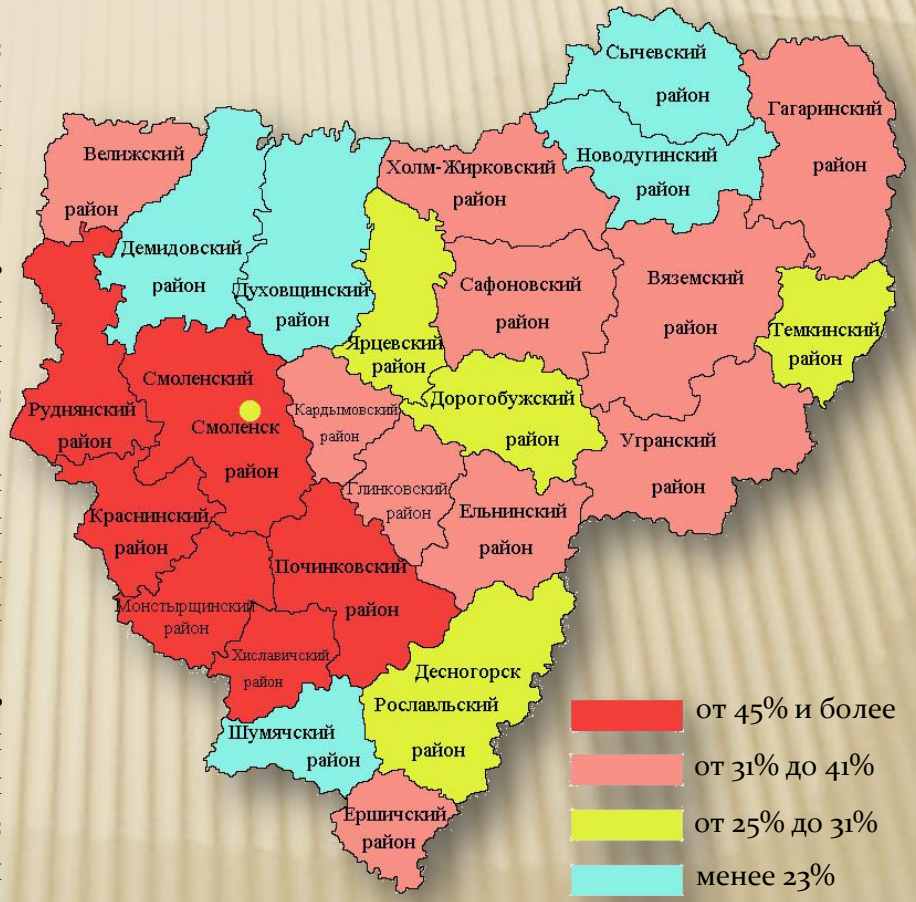

ОБЪЕМ ИНВЕСТИЦИЙ В ОСНОВНОЙ КАПИТАЛ (ЗА ИСКЛЮЧЕНИЕМ БЮДЖЕТНЫХ СРЕДСТВ) В РАСЧЕТЕ НА 1 ЖИТЕЛЯ (РУБЛЕЙ)

- Объем инвестиций в основной капитал (за исключением бюджетных средств) в расчете на 1 человека в среднем по области составил 62,3 тыс. рублей (в 2014 г. -58,6 тыс. рублей).
- Наибольшее значение показателя отмечено в г. Десногорске (197 тыс. рублей), основной объем инвестиций приходится на Смоленскую АЭС, в Гагаринском районе (195,6 тыс. рублей), на территории района реализуется ряд инвестиционных проектов области (ООО «Эггер Древпродукт Гагарин», ООО «Гагарин-Останкино»), а также в Холм-Жирковском районе (184,8 тыс. рублей), значительный объем инвестиций был освоен ООО «ИДК». Наименьшее значение показателя - в Сычевском (489 руб.), Шумячском (515 руб.), Ельнинском (576 руб.), Хиславичском (650 руб.), Ершичском (851 руб.) и Велижском (952 руб.) районах.
- В 2015 году по сравнению с 2014 годом объем инвестиций в основной капитал увеличился в 14 муниципальных образованиях области. Лидерами по темпу роста данного показателя являются Кардымовский – рост в 9 раз (с 2,7 до 24,9 тыс. руб.), Холм-Жирковский – рост в 3 раза (с 60,4 до 185 тыс. руб.), Гагаринский – рост в 2,4 раза (с 81 до 196 тыс. руб.) и Угранский – рост 2,2 раза (с 3,7 до 8,4 тыс. руб.) муниципальные районы.
- В 2015 году наибольшее снижение объемов инвестиций в основной капитал в расчете на 1 жителя отмечено в Руднянском районе (более чем в 4 раза), (значительное сокращение объемов закупок транспортных средств и оборудования предприятием «Грин Лайн», снижение объемов инвестиций ООО «Руднянский животноводческий комплекс»).

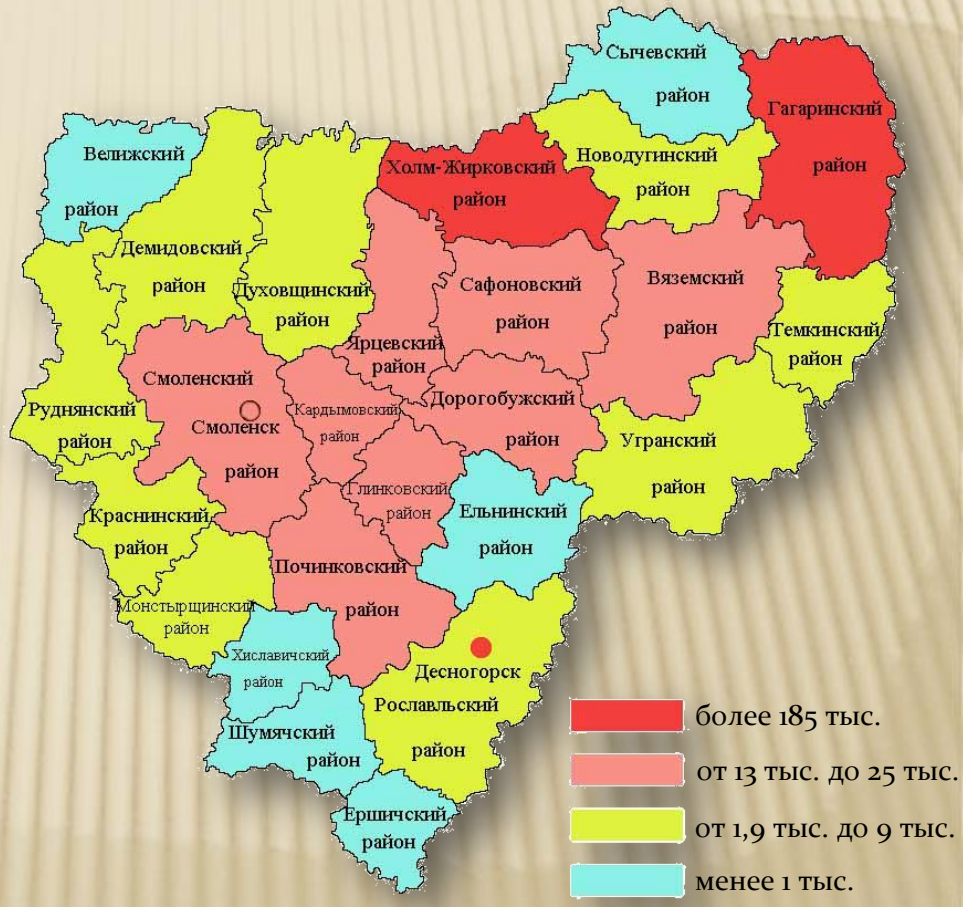

ДОЛЯ ПЛОЩАДИ ЗЕМЕЛЬНЫХ УЧАСТКОВ, ЯВЛЯЮЩИХСЯ ОБЪЕКТАМИ НАЛОГООБЛОЖЕНИЯ ЗЕМЕЛЬНЫМ НАЛОГОМ, В ОБЩЕЙ ПЛОЩАДИ ТЕРРИТОРИИ ГОРОДСКОГО ОКРУГА (МУНИЦИПАЛЬНОГО РАЙОНА)

- В 2015 году наибольшая доля площадей земельных участков, являющихся объектами налогообложения земельным налогом, в общей площади территории городского округа (муниципального района) приходится на Сычевский (85%), Починковский (84%), Монастырщинский (82%) .
- Наименьшая доля приходится на Велижский (20,6%), Глинковский (24,2%) и Вяземский (25,5%) муниципальные районы. В г. Десногорске земельные участки, являющиеся объектом налогообложения земельным налогом отсутствуют.
- Лидерами по темпу роста данного показателя являются Руднянский – рост на 8 п.п. (с 51 до 59%), Сычевский – рост на 3 п.п. (с 82 до 85%) муниципальные районы.

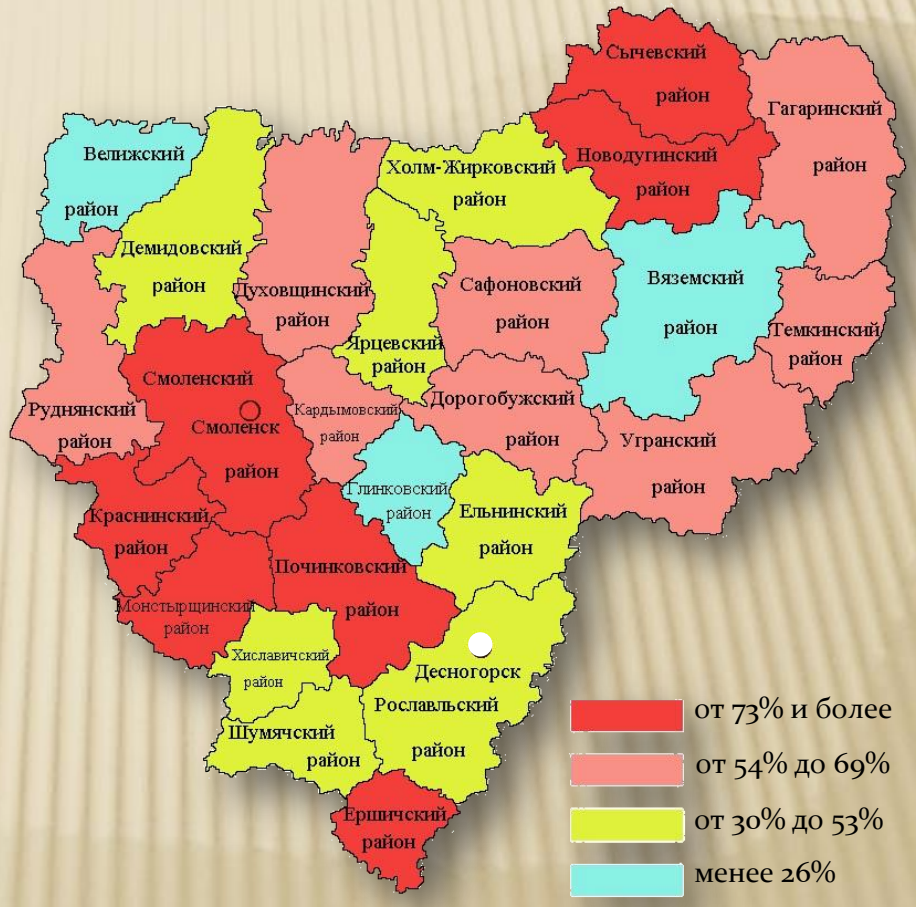

ДОЛЯ ПРИБЫЛЬНЫХ СЕЛЬСКОХОЗЯЙСТВЕННЫХ ОРГАНИЗАЦИЙ В ОБЩЕМ ИХ ЧИСЛЕ

- Доля прибыльных крупных и средних сельскохозяйственных организаций в 2015 году в целом по области составила 69,2% (2014 г. – 66,7 %).
- В 2015 году в Новодугинском районе все крупные и средние сельскохозяйственные организации являются прибыльными.
- Наименьшее число прибыльных крупных и средних сельскохозяйственных организаций в общем их количестве отмечается в Глинковском (33%), Краснинском (44%), и Вяземском (45%) муниципальных районах.
- В 2015 году доля прибыльных крупных и средних сельскохозяйственных организаций увеличилась в 13 муниципальных районах области (максимальный рост в Сычевском на 50 п.п.), в 9 – снизилась (максимальное снижение зафиксировано в Глинковском районе на 33 п.п.). В Демидовском, Шумячском и Холм-Жирковском районах доля прибыльных крупных и средних сельскохозяйственных организаций осталась на уровне 2014 года.
- Выше среднеобластного уровня данный показатель сложился в 11 муниципальных районах области.

Доля прибыльных сельскохозяйственных организаций в общем их числе, в %

ДОЛЯ ПРОТЯЖЕННОСТИ АВТОМОБИЛЬНЫХ ДОРОГ ОБЩЕГО ПОЛЬЗОВАНИЯ МЕСТНОГО ЗНАЧЕНИЯ, НЕ ОТВЕЧАЮЩИХ НОРМАТИВНЫМ ТРЕБОВАНИЯМ

- В 2015 году доля протяженности автомобильных дорог общего пользования местного значения, не отвечающих нормативным требованиям по муниципальным образованиям варьировалась от 5% (Демидовский район) до 92,8% (Велижский район).
- В 6 муниципалитетах (в Хиславичском, Сафоновском, Смоленском, Шумячском, Починковском и Демидовском) показатель остается на уровне прошлого года. Снижение (положительная динамика) доли протяженности данных дорог отмечено в 13 районах области. Наибольшее снижение показателя отмечено в Угранском (на 56 п.п.). Рост показателя наблюдался в 6 муниципальных образованиях, максимальный рост в Монастырщинском районе - на 28,7 п.п..
- Удовлетворенность населения качеством автомобильных дорог в среднем по муниципалитетам варьировалась от 15% (в городе Десногорске) до 65% (в Вележском и Вяземском муниципальных районах).
- В городском округе Смоленске, а также в Ярцевском муниципальном образовании дороги местного значения, не отвечающие нормативным требованиям отсутствуют. Вместе с тем проведенный опрос показал не самый высокий уровень удовлетворенности населения качеством автомобильных дорог в данных муниципалитетах: в г. Смоленске удовлетворены состоянием дорог - 26%, в Ярцевском районе – 27%.

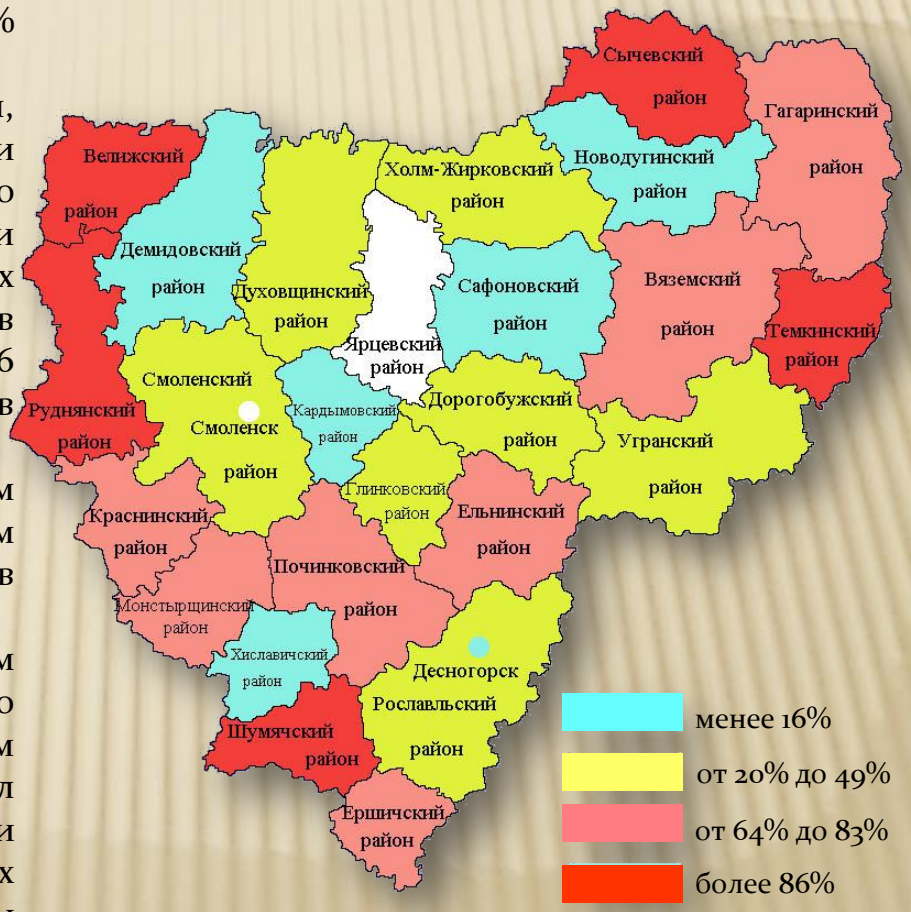

ДОЛЯ НАСЕЛЕНИЯ, ПРОЖИВАЮЩЕГО В НАСЕЛЕННЫХ ПУНКТАХ, НЕ ИМЕЮЩИХ РЕГУЛЯРНОГО СООБЩЕНИЯ

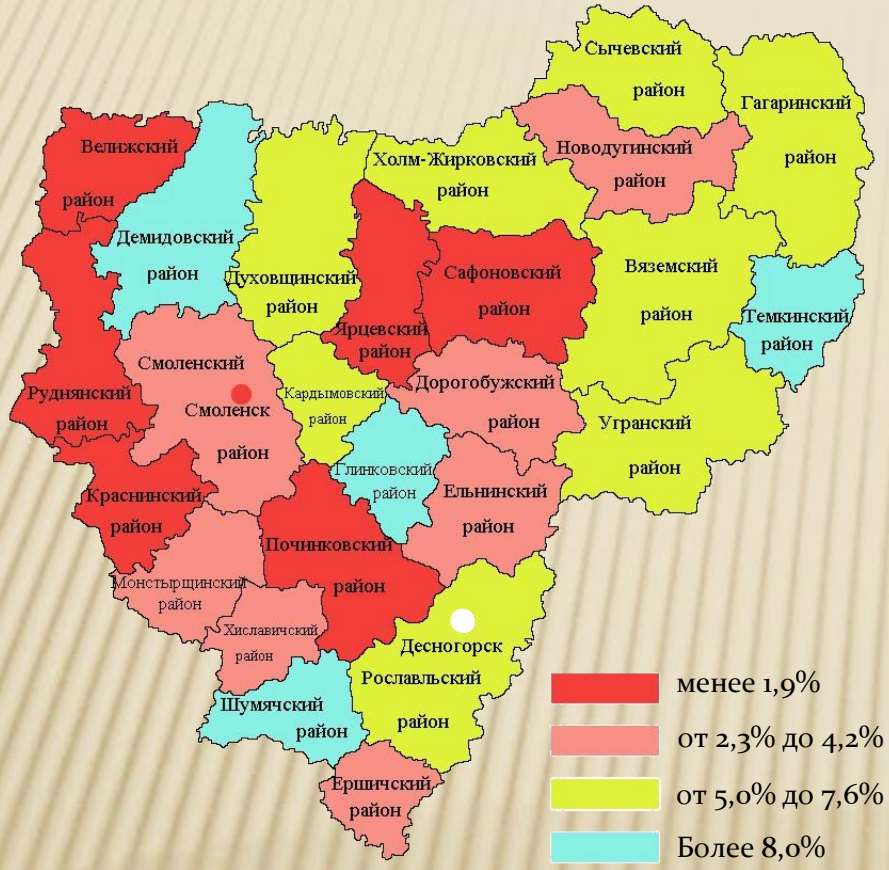

- В 2015 году доля населения, проживающего в населенных пунктах, не имеющих регулярного сообщения по муниципальным образованиям варьировалась от 0,01% (Ярцевский район) до 18,7% (Глинковский район).
- В 5 муниципалитетах (в Вяземском, Смоленском, Демидовском, Духовщинском и Починковском районах) показатель остается на уровне прошлого года. Снижение (положительная динамика) доли отмечено в 18 районах области. Наибольшее снижение показателя отмечено в Темкинском районе (на 3,7 п.п.). Рост показателя отмечен в 3 районах области, наибольший - в Гагаринском муниципальном образовании (на 4,65 п.п.).
- Удовлетворенность населения организацией транспортного обслуживания в среднем по муниципалитетам варьировалась от 31% (Сычевский район) до 76% (Руднянский район).
- В городском округе Десногорске регулярным транспортным сообщением обеспечено все население. Вместе с тем с учетом проведенного опроса только 59% населения г. Десногорска удовлетворены организацией транспортного обслуживания.

СРЕДНЕМЕСЯЧНАЯ НОМИНАЛЬНАЯ ЗАРАБОТНАЯ ПЛАТА

СРЕДНЕМЕСЯЧНАЯ НОМИНАЛЬНАЯ НАЧИСЛЕННАЯ ЗАРАБОТНАЯ ПЛАТА РАБОТНИКОВ КРУПНЫХ И СРЕДНИХ ПРЕДПРИЯТИЙ И НЕКОММЕРЧЕСКИХ ОРГАНИЗАЦИЙ

- В 2015 году среднемесячная номинальная начисленная *заработная плата* по области выросла на 5,3% и составила 23 469,8 рублей.
- Среднемесячная номинальная начисленная заработная плата работников крупных и средних предприятий и некоммерческих организаций Смоленской области в 2015 году варьировалась от 15 475 рублей в Монастырщинском районе до 39 521 рублей в г. Десногорске.
- Рост заработной платы работников крупных и средних предприятий и некоммерческих организаций в 2015 году наблюдался в 23 муниципальных образованиях. Высокие темпы роста отмечены в Гагаринском (115%), Дорогобужском (109%), Холм-Жирковском (107%) муниципальных образованиях.
- Наиболее высокая заработанная плата работников крупных и средних предприятий и некоммерческих организаций в 2015 году сложилась в городах Десногорске (39 521 руб.) и Смоленске (28 939 руб.), а также в Гагаринском (26 947 руб.) и Дорогобужском (26 537 руб.) муниципальных районах.
- Самый низкий уровень оплаты труда – сложился в Монастырщинском (15 475 руб.), Хиславичском (15 932 руб.) и в Шумячском (16 047руб.) районах. Одной из основных причин низкого уровня заработной платы в отдельных районах является отсутствие на их территории крупных промышленных предприятий.

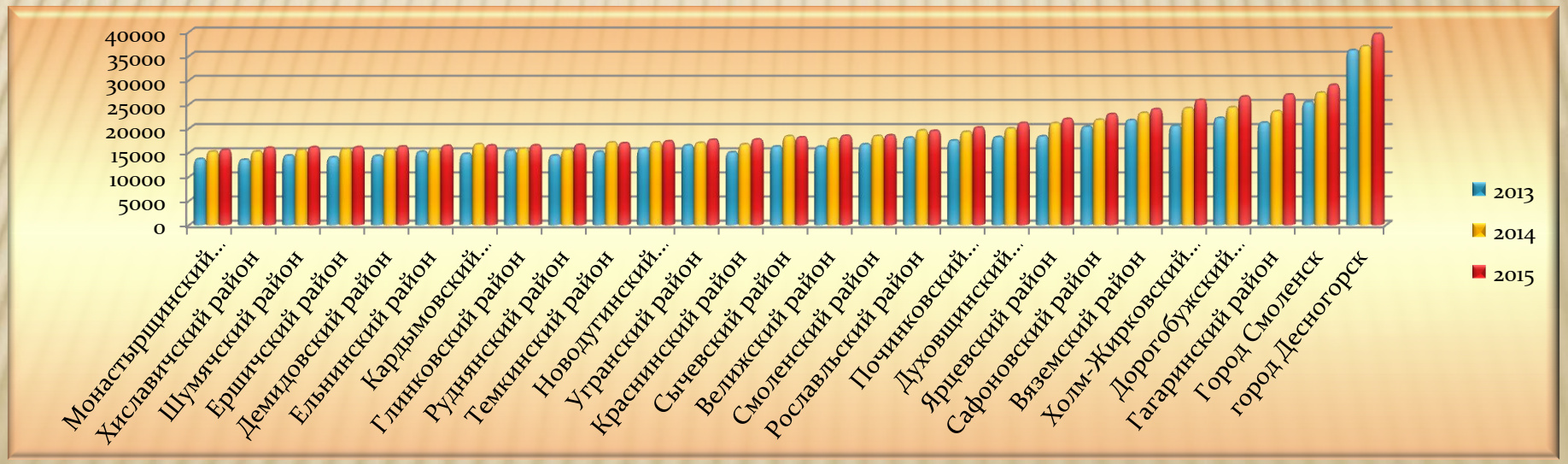

ЗАРАБОТНАЯ ПЛАТА РАБОТНИКОВ МУНИЦИПАЛЬНЫХ ДОШКОЛЬНЫХ УЧРЕЖДЕНИЙ

- За 2015 год средняя заработная педагогических работников дошкольных образовательных организаций Смоленской области (показатель Указа Президента Российской Федерации № 597) составила 18715 рублей и увеличилась по сравнению с прошлым годом на 1,7%.
- Среднемесячная зарплата работников муниципальных дошкольных учреждений в 2015 году варьируется от максимальной – 15,8 тыс. рублей в городском округе Смоленске, до минимальной – 10,6 тыс. рублей - в Темкинском районе.
- В разрезе муниципалитетов динамика зарплаты работников муниципальных дошкольных учреждений сложилась неравномерно: от 87% (Темкинский район) до 119% (Монастырщинский район).
- В 2015 году по сравнению с 2014 годом рост зарплаты отмечен в 20 муниципальных районах и городском округе Смоленске (наибольший рост в районах: Дорогобужском – 108,1%, Велижском – 108%).

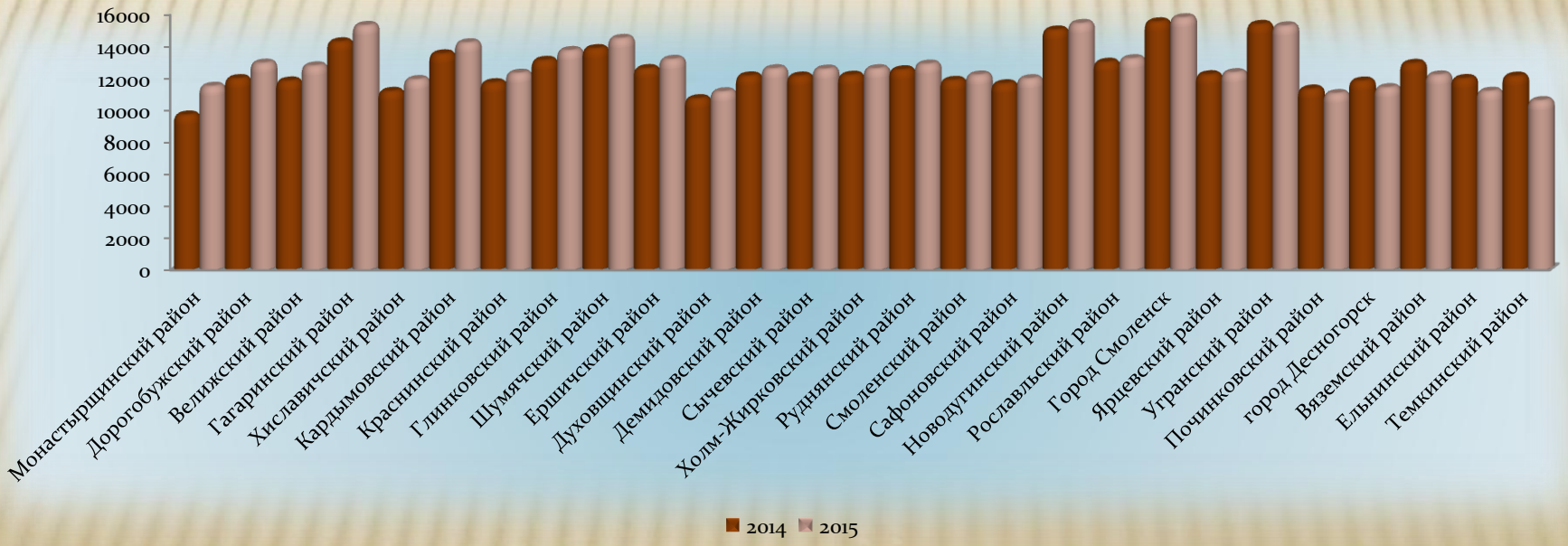

ЗАРАБОТНАЯ ПЛАТА РАБОТНИКОВ МУНИЦИПАЛЬНЫХ ОБЩЕОБРАЗОВАТЕЛЬНЫХ УЧРЕЖДЕНИЙ

- За 2015 год средняя заработная педагогических работников образовательных учреждений общего образования Смоленской области (показатель Указа Президента Российской Федерации № 597) составила 22890 рублей и увеличилась по сравнению с прошлым годом на 1,2%.
- Среднемесячная зарплата работников муниципальных общеобразовательных учреждений в 2015 году варьируется от максимальной – 21,2 тыс. рублей в городском округе Смоленске, до минимальной – 15,3 тыс. рублей - в Духовщинском районе.
- В 2015 году по сравнению с 2014 годом рост заработной платы работников муниципальных общеобразовательных учреждений произошел в 20 районах и городских округах Смоленск и Десногорск.
- Наиболее значительный темп роста заработной платы в данной сфере отмечен в г. Десногорске и Вяземском районе (по 110%).
- Динамика заработной платы работников муниципальных общеобразовательных учреждений в Ершичском и Темкинском районах составила 98 и 92 процентов соответственно.

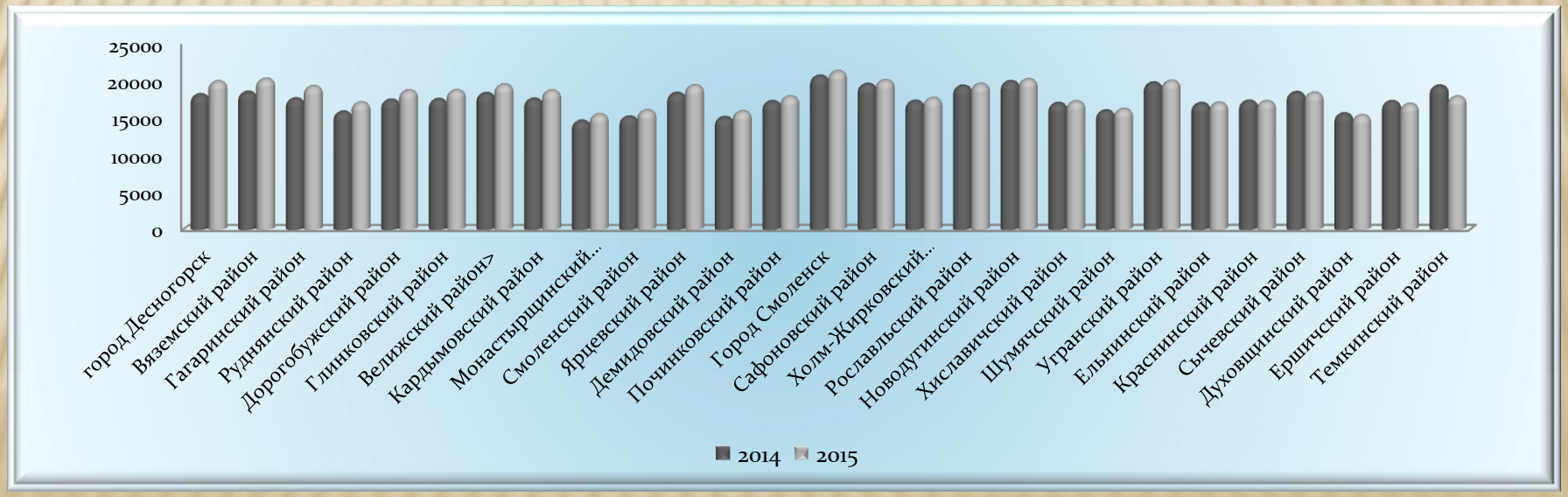

ЗАРАБОТНАЯ ПЛАТА УЧИТЕЛЕЙ МУНИЦИПАЛЬНЫХ ОБЩЕОБРАЗОВАТЕЛЬНЫХ УЧРЕЖДЕНИЙ

- За 2015 год средняя заработная плата учителей муниципальных общеобразовательных учреждений Смоленской области составила 23 287 рублей.
- Среднемесячная зарплата учителей муниципальных общеобразовательных учреждений в 2015 году варьировалась от максимальной – 26,8 тыс. рублей в Новодугинском, до минимальной – 19,2 тыс. рублей в Смоленском районе.
- В 2015 году заработная плата учителей общеобразовательных учреждений выросла в 18 муниципальных образованиях Смоленской области. Наиболее значительный темп роста заработной платы в данной сфере отмечен в Шумячском, Монастырщинском (108%) районах и в г. Десногорске (107%) . В Темкинском и Ершичском районах темп роста заработной платы учителей составил 93 и 92 процентов соответственно.

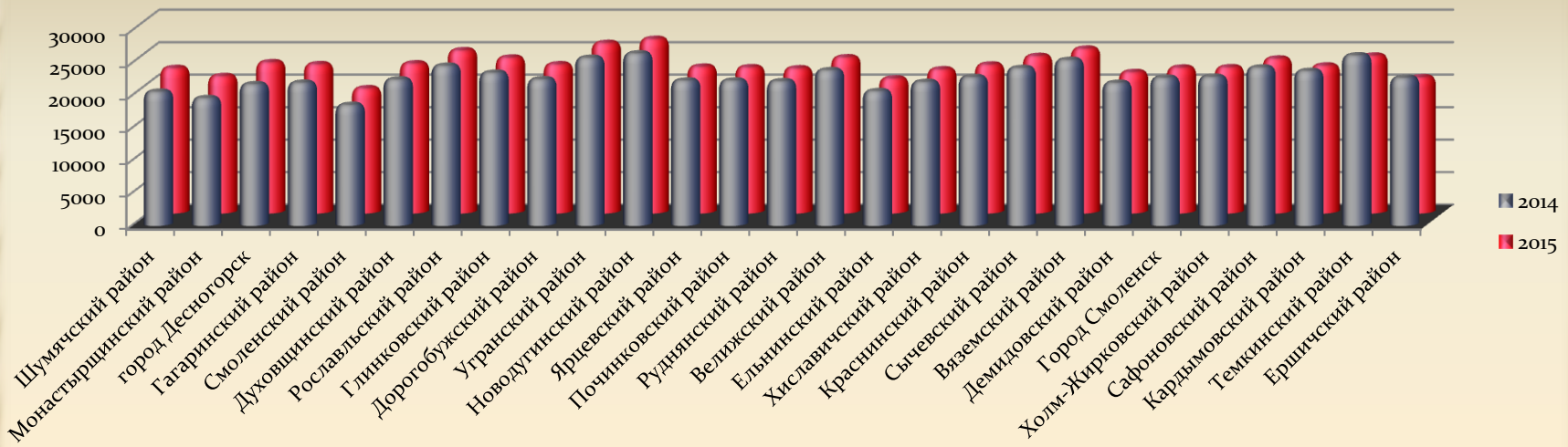

ЗАРАБОТНАЯ ПЛАТА РАБОТНИКОВ МУНИЦИПАЛЬНЫХ УЧРЕЖДЕНИЙ КУЛЬТУРЫ И ИСКУССТВА

- Среднемесячная заработная плата работников в области культуры, в организациях государственной и муниципальной форм собственности, в среднем по Смоленской области в 2015 году – 15,3 тыс. рублей, что на 4,2% больше по сравнению с 2014 годом.
- Заработная плата работников муниципальных учреждений культуры и искусства в 2015 году варьировалась от максимальной – 19,2 тыс. рублей в г. Смоленске, до минимальной – 14,3 тыс. рублей в Холм-Жирковском районе.
- В 2015 году заработная плата работников муниципальных учреждений культуры и искусства выросла в 13 муниципальных образованиях Смоленской области. Наиболее значительный темп роста заработной платы в данной сфере отмечен в г. Смоленске (122%) и в Вяземском (112%) районе. В Монастырщинском и Демидовском районах темп роста заработной платы учителей составил 94 и 93 процентов соответственно.

ЗАРАБОТНАЯ ПЛАТА РАБОТНИКОВ МУНИЦИПАЛЬНЫХ УЧРЕЖДЕНИЙ ФИЗИЧЕСКОЙ КУЛЬТУРЫ И СПОРТА

- В 5 районах области (Духовщинском, Шумячском Ершичском, Темкинском, Угранском), муниципальные учреждения физической культуры и спорта отсутствуют.
- Наиболее высокая заработная плата работников муниципальных учреждений физической культуры и спорта в 2015 году сложилась в г. Смоленске (22,9 тыс. руб.), в Сычевском (19,5 тыс. руб.), в Глинковском (18 тыс. руб.) и Кардымовском (17,8 тыс. руб.) муниципальных районах. Самый низкий уровень оплаты труда – в Монастырщинском районе (7,4 тыс. руб.).
- В 2015 году заработная плата работников муниципальных учреждений физической культуры и спорта выросла в 13 муниципальных образованиях Смоленской области. Наиболее значительный темп роста заработной платы в данной сфере отмечен в Кардымовском (148%) районе. В Глинковском и Хиславичском районах темп роста заработной платы работников учреждений физической культуры и спорта составил 82 и 81 процентов соответственно.

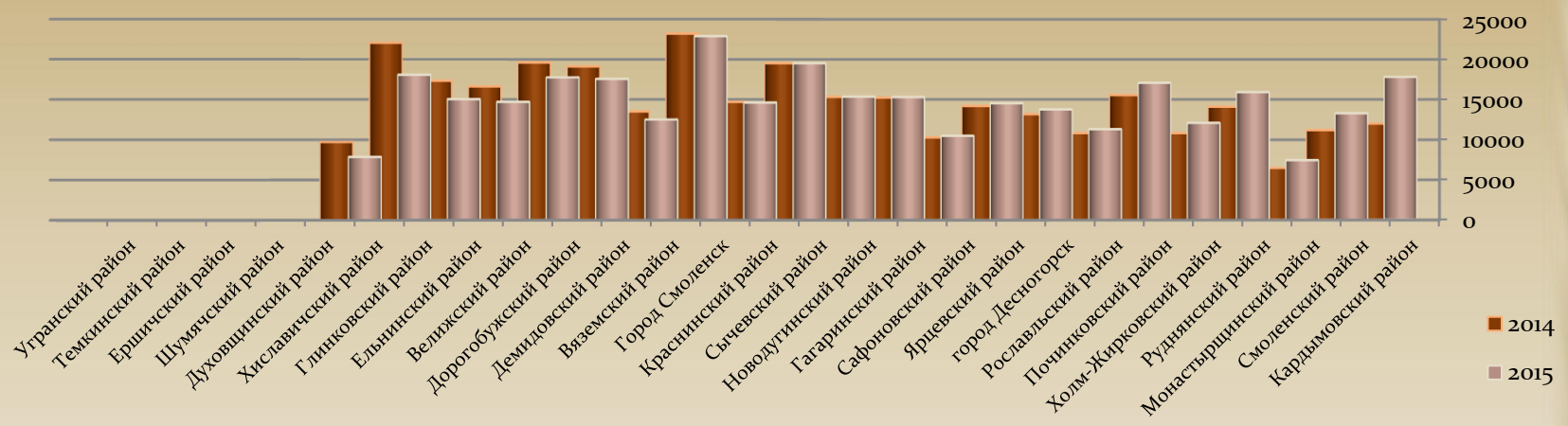

2) ДОШКОЛЬНОЕ ОБРАЗОВАНИЕ

ДОЛЯ ДЕТЕЙ В ВОЗРАСТЕ 1 - 6 ЛЕТ, ПОЛУЧАЮЩИХ ДОШКОЛЬНУЮ ОБРАЗОВАТЕЛЬНУЮ УСЛУГУ

- В Смоленской области функционируют 281 дошкольная образовательная организация (265 муниципальных дошкольных образовательных учреждений и 16 частных детских садов). По состоянию на 01.01.2016 в регионе получают дошкольное образование 40 924 детей .
- Всего в 2015 году создано 1 683 дополнительных места.
- В 2015 году велось строительство 10 детских садов на 1 500 мест. Завершено строительство 6 детских садов на 810 мест (в дер. Михновка и дер. Новосельцы Смоленского района, мкр-не Королевка и пос. Одинцово г. Смоленска, в г. Гагарине и г. Рославле).
- Приобретено 4 помещения в жилых зданиях для размещения в них дошкольных групп на 160 мест.
- В 2015 году обеспеченность детей дошкольного возраста местами в дошкольных образовательных учреждениях (количество мест на 1000 детей) Смоленской области составило 694 места (в 2014 году – 676 мест).
- В 2015 году охват детей дошкольными образовательными учреждениями, в процентах от численности детей соответствующего возраста увеличился в городе Десногорске и в 14 районах области.
- Наибольший рост отмечен в Краснинском (на 29,8 п.п.), Монастырщинском (на 23 п.п.) районах, наибольшее снижение отмечено – в Вяземском (на 10,5 п.п.) и Шумячском (на 5,7 п.п.) районах.

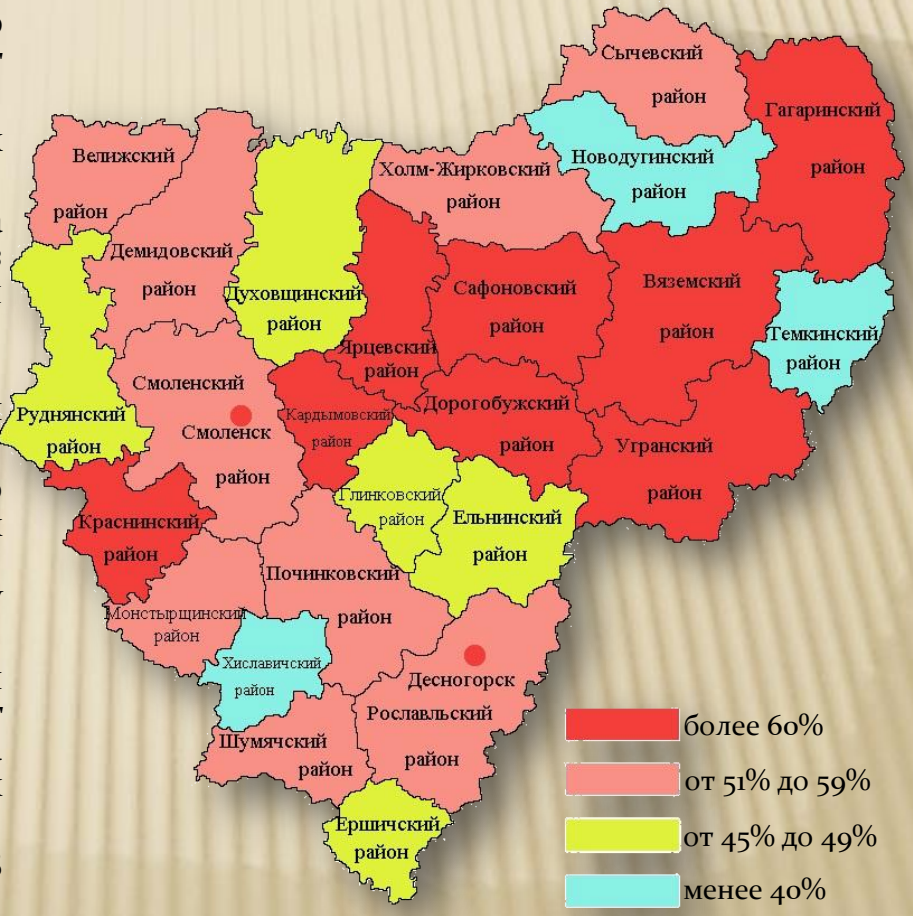

ДОЛЯ ДЕТЕЙ В ВОЗРАСТЕ ОТ ОДНОГО ГОДА ДО ШЕСТИ ЛЕТ, СОСТОЯЩИХ НА УЧЕТЕ ДЛЯ ОПРЕДЕЛЕНИЯ В МУНИЦИПАЛЬНЫЕ ДОШКОЛЬНЫЕ ОБРАЗОВАТЕЛЬНЫЕ УЧРЕЖДЕНИЯ

- По состоянию на конец декабря 2015 года в очереди на предоставление мест в дошкольные образовательные организации Смоленской области состоит 2 722 человека.
- Отсутствует очередь на устройство в детские сады в 12 районах области (Дорогобужском, Сафоновском, Демидовском, Сычевском, Шумячском, Ершичском, Новодугинском, Темкинском, Угранском, Глинковском, Хиславичском и Холм-Жирковском). Наименьшая доля детей в возрасте от 1 до 6 лет, состоящих в очереди для определения в муниципальные дошкольные образовательные учреждения отмечена в Починковском (1%), Смоленском (1,9%) и Краснинском (4%) районах. Наибольшая доля детей в возрасте от 1 до 6 лет отмечена в г. Смоленске – 40,9% (в 2014 г. – 39%), Гагаринском - 31,5% (в 2014 г. – 36%) и Вяземском – 22,4% (в 2014 г. – 27%).
- В 2015 году снижение показателя отмечено в 14 муниципалитетах, наибольшее - в Холм-Жирковском (на 17 п.п.), Рославльском (на 11,6 п.п) и в Починковском (на 7,8 п.п.). Рост показателя наблюдался в 5 муниципальных образованиях (в Велижском районе на 6,8 п.п., Духовщинском районе на 3,8 п.п., г. Смоленске на 2,3 п.п., Монастырщенском районе на 2 п.п. и Ярцевском районе на 0,9 п.п.).

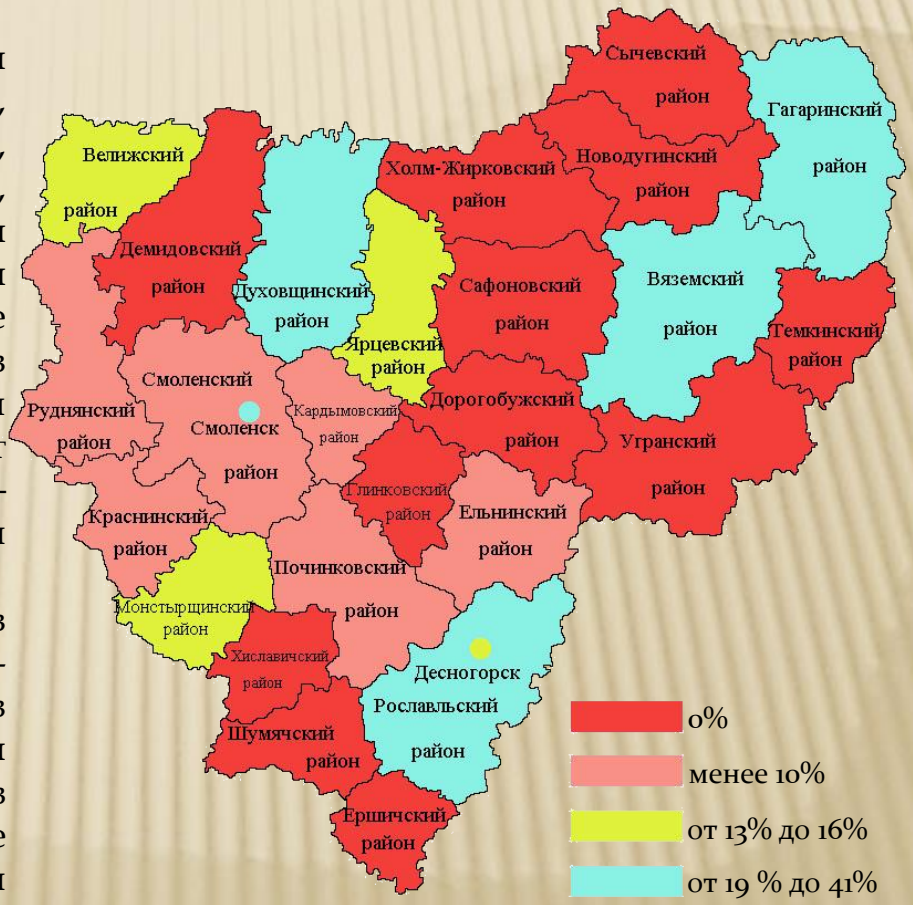

3) ОБЩЕЕ И ДОПОЛНИТЕЛЬНОЕ ОБРАЗОВАНИЕ

ДОЛЯ ВЫПУСКНИКОВ МУНИЦИПАЛЬНЫХ ОБЩЕОБРАЗОВАТЕЛЬНЫХ УЧРЕЖДЕНИЙ, СДАВШИХ ЕДИНЫЙ ГОСУДАРСТВЕННЫЙ ЭКЗАМЕН ПО РУССКОМУ ЯЗЫКУ И МАТЕМАТИКЕ

- В 2015 году ЕГЭ проводился по 13 предметам. Высокий уровень подготовки выпускников школ Смоленской области подтверждается тем, что 39 из них набрали 100 баллов (в 2014 – 25). Средний балл по математике в Смоленской области составил 43,9. Средний бал по русскому языку в регионе – 69,5, (по России – 65,9).
- В 7 муниципальных образованиях области доля выпускников МОУ, сдавших единый государственный экзамен по русскому языку и математике составила 100%.
- В 2015 году увеличение данного показателя наблюдалось в 6 муниципальных районах. Наибольший рост отмечен в Вяземском районе - на 2 п.п.
- Снижение показателя произошло в 16 муниципалитетах, наибольшее – в Хиславичском (на 12,8 п.п.), Новодугинском (на 10 п.п.) и Ершичском (на 5,9 п.п.) районах.

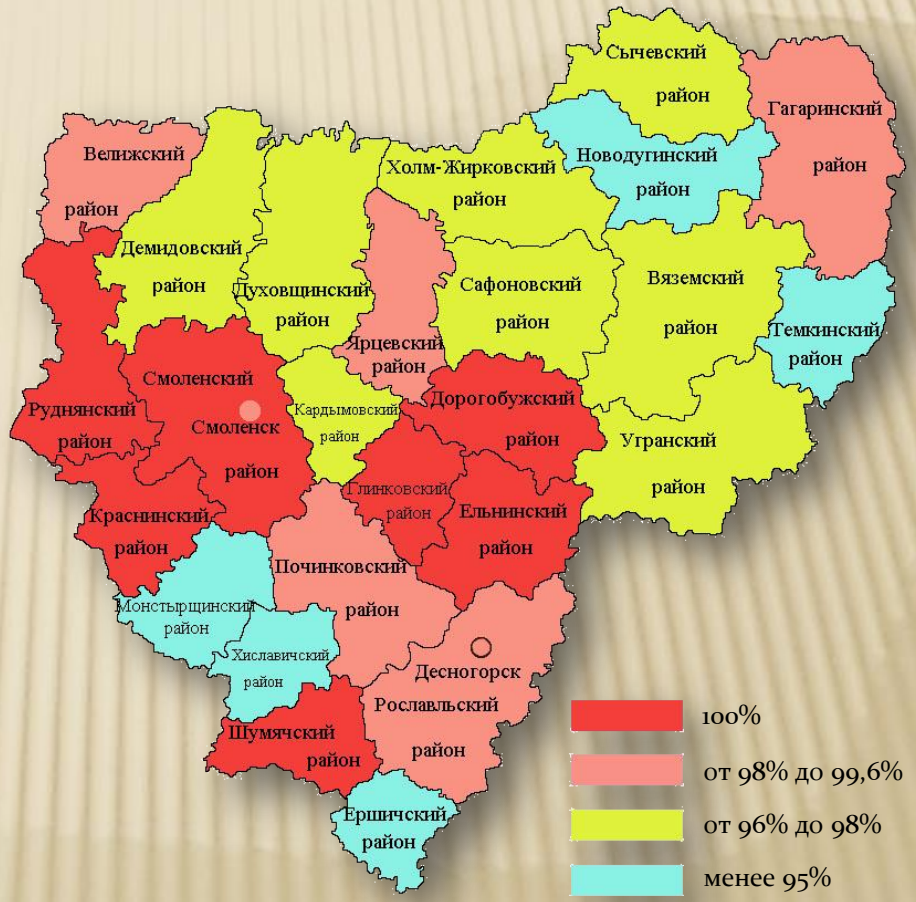

ДОЛЯ ВЫПУСКНИКОВ МУНИЦИПАЛЬНЫХ ОБЩЕОБРАЗОВАТЕЛЬНЫХ УЧРЕЖДЕНИЙ, НЕ ПОЛУЧИВШИХ АТТЕСТАТ О СРЕДНЕМ ОБРАЗОВАНИИ

- В 2015 году выпускники всех муниципальных общеобразовательных учреждений в 7 районах области получили аттестат о среднем образовании (в 2014 году в 15 районах).
- Наибольшая доля выпускников, не получивших аттестат о среднем образовании, в Хиславичском (13%), Темкинском (12%), Новодугинском (10%) и Монастырщинском (8%) муниципальных районах. По сравнению с 2014 годом их доля увеличилась в Хиславичском на 12,8 п.п., Новодугинском на 10 п.п., Ершичском на 5,9 п.п.

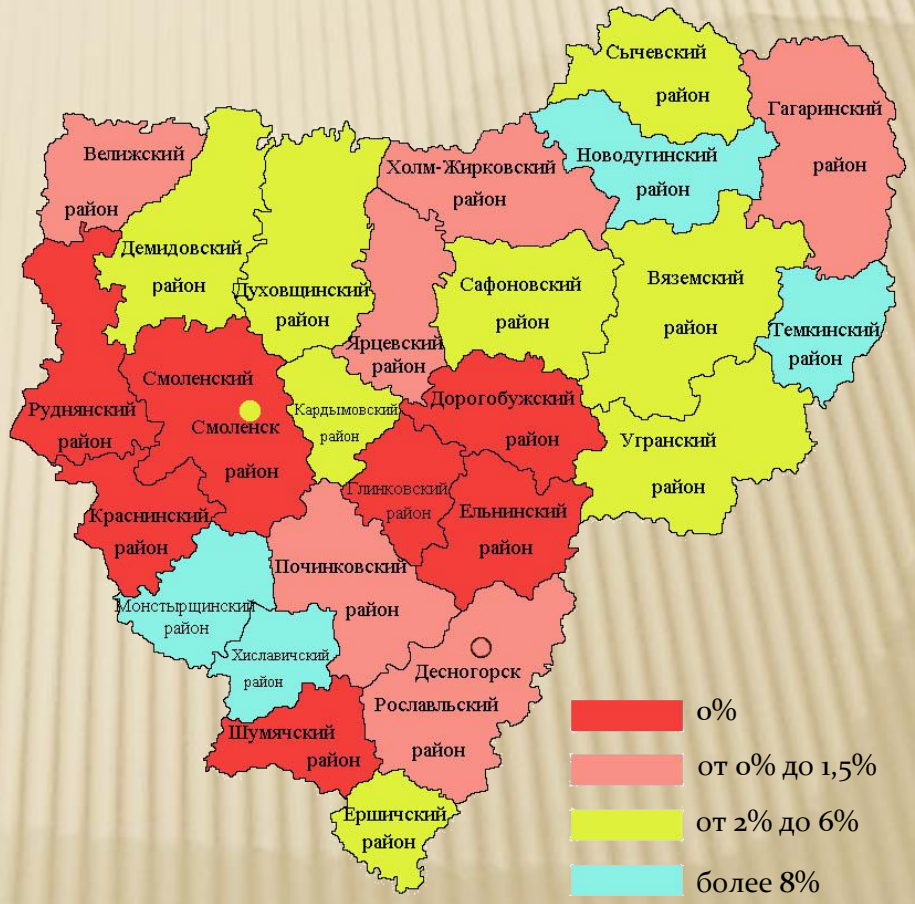

ДОЛЯ МОУ, СООТВЕТСТВУЮЩИХ СОВРЕМЕННЫМ ТРЕБОВАНИЯМ ОБУЧЕНИЯ

В 9 районах области (Рославльском, Сафоновском, Смоленском, Ярцевском, Духовщинском, Кардымовском, Сычевском, Ельнинском, Монастырщинском) и городском округе Десногорск все общеобразовательные учреждения соответствуют современным требованиям.

В 2015 году увеличение данного показателя наблюдалось в 12 муниципальных районах. На уровне предшествующего года значение показателя сохранилось в 12 районах, городе Десногорске и городе Смоленске. Снижение на 8 п. п. зафиксировано в Шумячском муниципальном образовании.

ДОЛЯ МОУ, ЗДАНИЯ КОТОРЫХ НАХОДЯТСЯ В АВАРИЙНОМ СОСТОЯНИИ ИЛИ ТРЕБУЮТ КАПИТАЛЬНОГО РЕМОНТА

- В 22 муниципальных районах области и городе Десногорске, муниципальные общеобразовательные учреждения, здания которых находятся в аварийном состоянии или требуют капитального ремонта отсутствуют.
- Снижение показателя отмечено в Сычевском, Ершичском районах.
- Увеличение показателя наблюдалось в Духовщинском, Кардымовском и Вяземском районах.

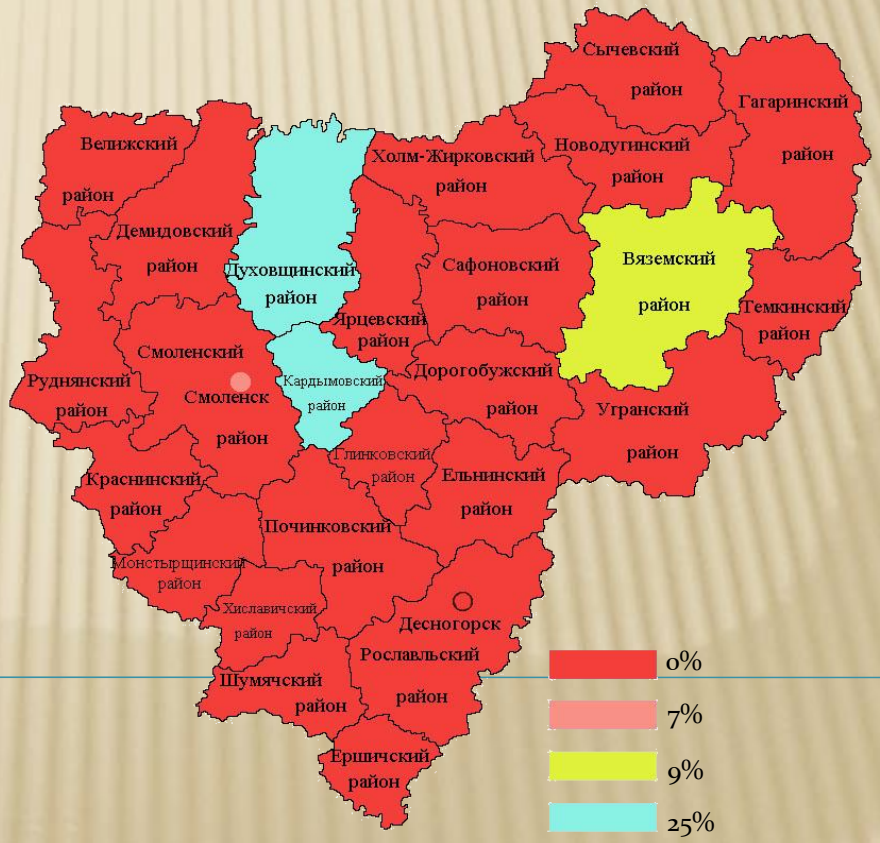

ДОЛЯ ДЕТЕЙ ПЕРВОЙ И ВТОРОЙ ГРУПП ЗДОРОВЬЯ В ОБЩЕЙ ЧИСЛЕННОСТИ ОБУЧАЮЩИХСЯ В МУНИЦИПАЛЬНЫХ ОБЩЕОБРАЗОВАТЕЛЬНЫХ УЧРЕЖДЕНИЯХ

- Наибольшая доля детей I и II групп здоровья в Темкинском (93%), Краснинском (90%), Рославльском (89,4%), Дорогобужском (88,8%) и Смоленский (86,4%) районах. Наименьшая доля приходится на Вяземский район (54,2%), г. Смоленск (58,6%), Монастырщинский (60%), и Сафоновский (62%) районы.
- В 2015 году увеличение доли детей первой и второй групп здоровья наблюдалось в городском округе Десногорск, а также в 15 муниципальных районах.
- В 6 муниципальных образованиях Смоленской области отмечено снижение показателя. Максимальное снижение показателя зафиксировано в Шумячском районе (на 10 п.п.).

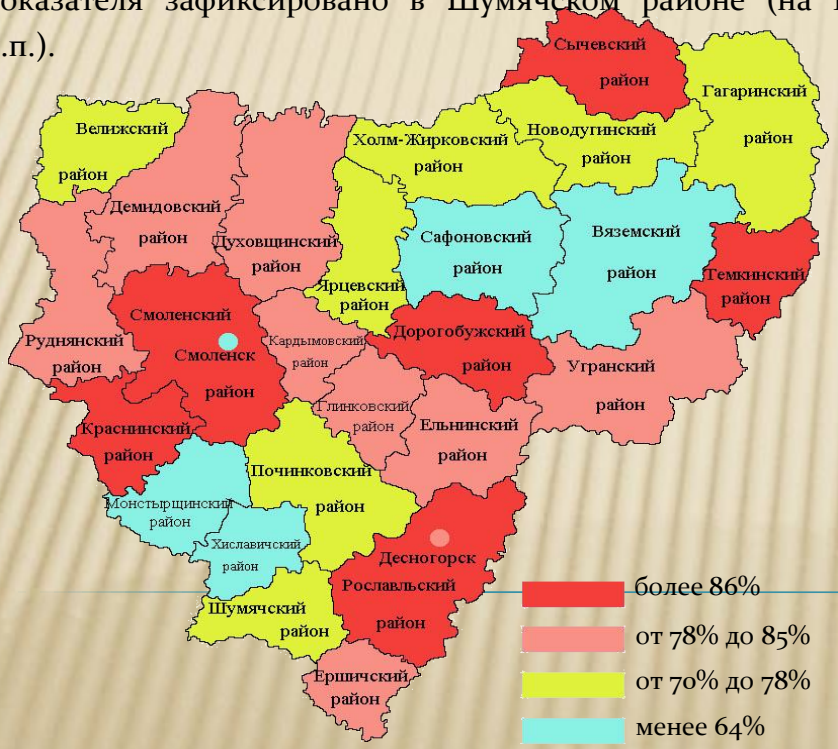

ДОЛЯ ОБУЧАЮЩИХСЯ В МУНИЦИПАЛЬНЫХ ОБЩЕОБРАЗОВАТЕЛЬНЫХ УЧРЕЖДЕНИЯХ, ЗАНИМАЮЩИХСЯ ВО ВТОРУЮ (ТРЕТЬЮ) СМЕНУ

- В 18 районах области и городе Десногорске все обучающиеся в муниципальных общеобразовательных учреждениях, занимаются в первую смену.
- Наибольшая доля занимающихся во II (III) смену в г. Смоленске (25,2%), Вяземском (12,5%) и Сафоновском (10,2%) районах.
- Снижение доли обучающихся в МОУ, занимающихся во вторую (третью) смену отмечено в 4 районах (Смоленском, Рославльском, Вяземском и Ярцевском). По сравнению с 2014 годом доля обучающихся, увеличилась в г. Смоленске, Гагаринском и Сафоновском районах.
- В 20 муниципальных образованиях показатель находится на уровне 2014 года.

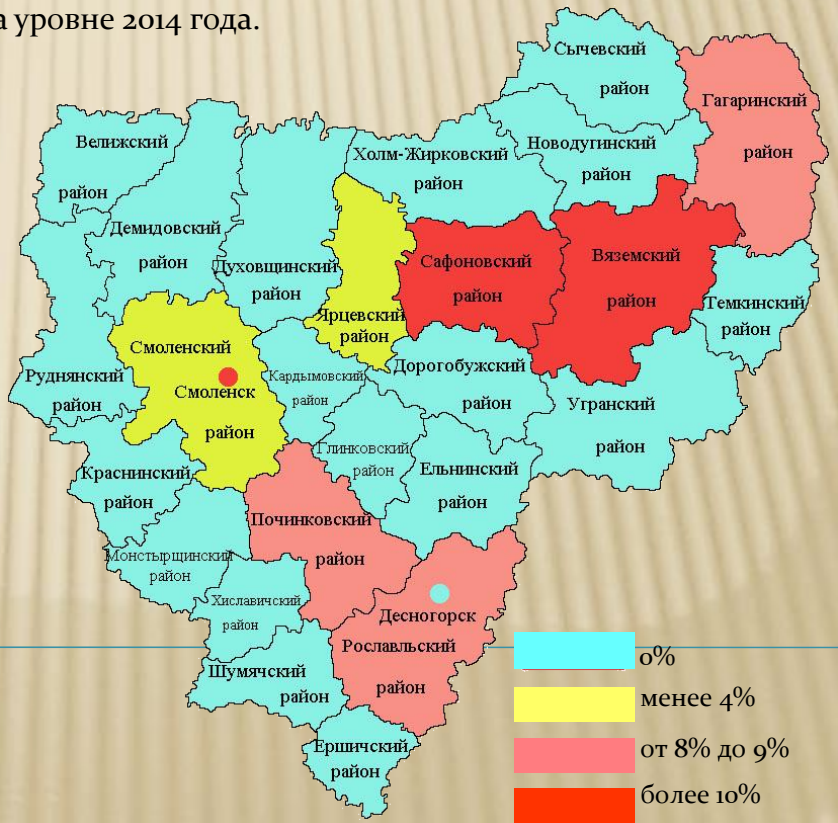

РАСХОДЫ БЮДЖЕТА МУНИЦИПАЛЬНОГО ОБРАЗОВАНИЯ НА ОБЩЕЕ ОБРАЗОВАНИЕ В РАСЧЕТЕ НА 1 ОБУЧАЮЩЕГОСЯ В МОУ

- Наибольшие расходы на общее образование в расчете на 1 обучающегося в Кардымовском (43,9 тыс. рублей), Темкинском (42,9 тыс. рублей), Монастырщинском (39,8 тыс. рублей) и Глинковском (37,8 тыс. рублей) районах. Наименьшие – в г. Десногорске (6,9 тыс. рублей) и Ярцевском (12,1 тыс. рублей) районе.
- В 2015 г. уровень расходов местных бюджетов на общее образование в расчете на 1 обучающегося увеличился по сравнению с 2014 годом в 13 муниципальных образованиях области. Наибольший рост достигнут в Кардымовском (в 1,6 раза), в г. Смоленске (в 1,3 раза), в Темкинском, Дорогобужском, Глинковском и в Починковском (в 1,2 раза) районах. Наибольшее снижение расходов бюджета на 1 обучающегося отмечено Ершичском районе (в 3,3 раза).
- Величина расходов на 1 обучающегося в большей степени обусловлена наличием и долей в муниципальном образовании малокомплектных школ.

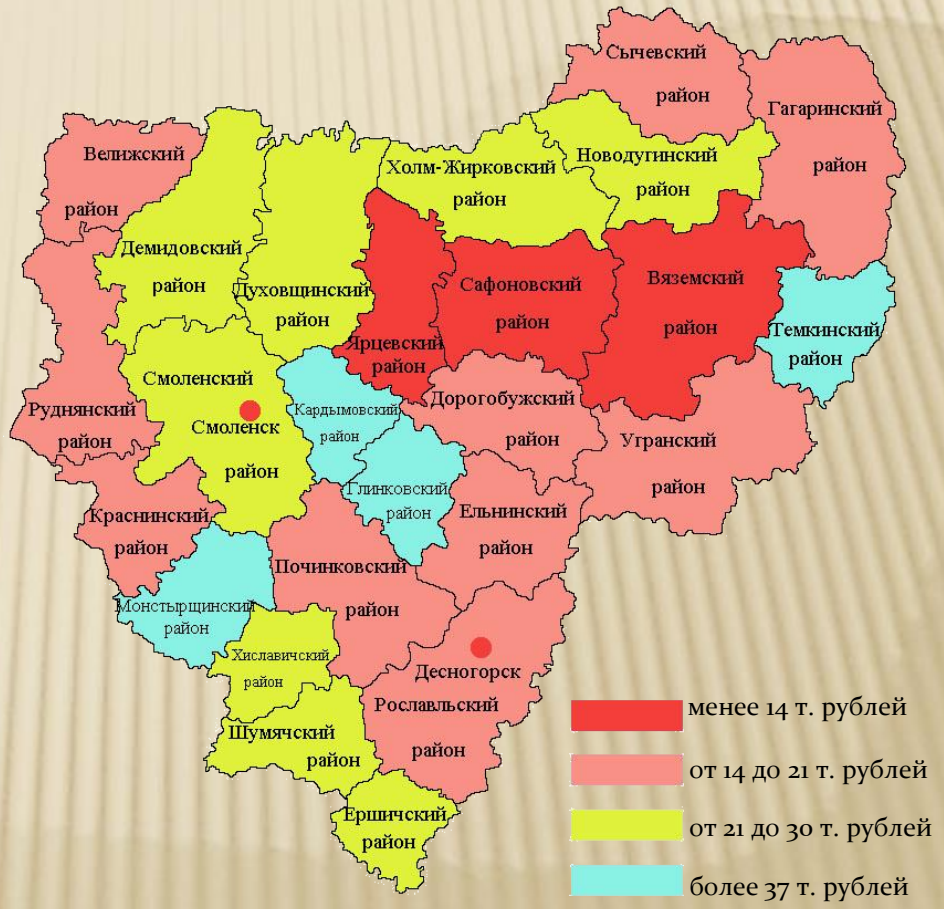

ДОЛЯ ДЕТЕЙ В ВОЗРАСТЕ 5 -18 ЛЕТ, ПОЛУЧАЮЩИХ УСЛУГИ ПО ДОПОЛНИТЕЛЬНОМУ ОБРАЗОВАНИЮ

- Доля детей, охваченных образовательными программами дополнительного образования детей, в общей численности детей и молодежи от 5 до 18 лет увеличилась за 2015 год на 0,4 процента (с 71,6 до 72 процентов) и на 1 января 2016 года составляет 72 процента.
- Наиболее высокие показатели по охвату детей дополнительным образованием в Новодугинском (98%), Починковском (96%), Велижском и Ярцевском (по 90%) районах. Низкий охват детей дополнительным образованием в Темкинском (36%), Кардымовском (61%) и Монастырщинском (63%) районах.
- В 2015 году по сравнению с 2014 годом доля детей, получающих услуги по дополнительному образованию, увеличилась в 17 районах и в г. Смоленске. Максимальное снижение показателя зафиксировано в Краснинском районе (на 7,2 п.п.). В г. Десногорске и в 5 районах области (Ярцевском, Велижском, Ельнинском, Монастырщинском, Новодугинском) показатель находится на уровне 2014 года.

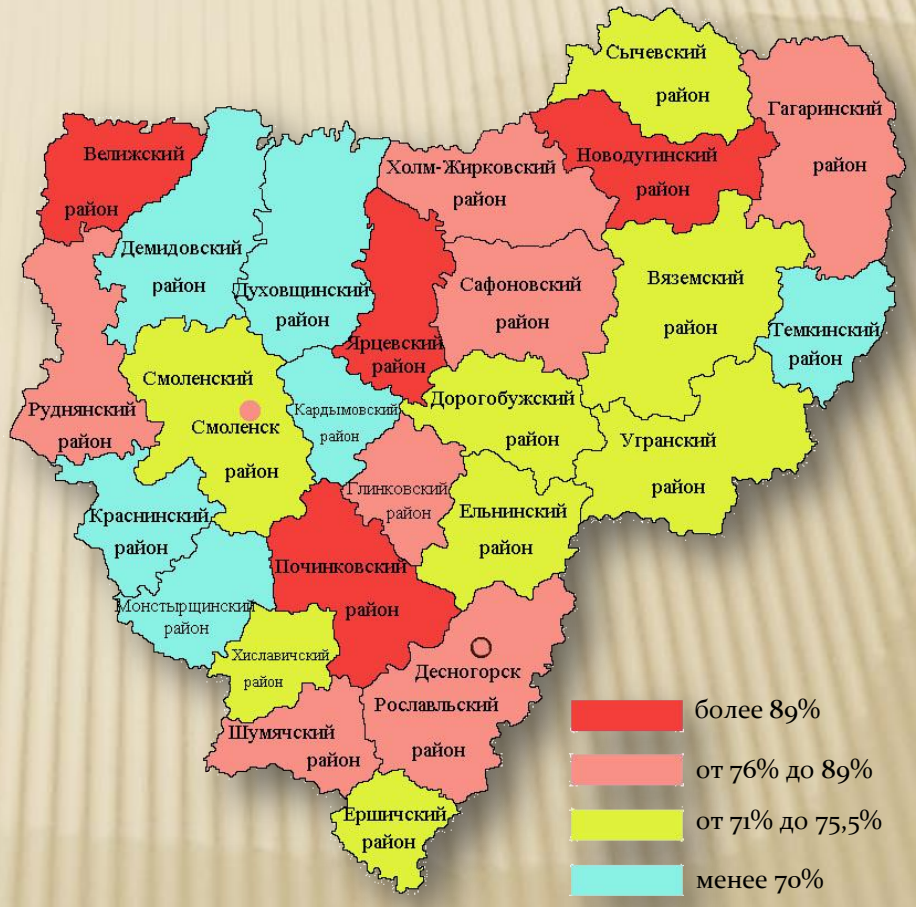

4) КУЛЬТУРА

УРОВЕНЬ ФАКТИЧЕСКОЙ ОБЕСПЕЧЕННОСТИ УЧРЕЖДЕНИЯМИ КУЛЬТУРЫ ОТ НОРМАТИВНОЙ ПОТРЕБНОСТИ: КЛУБАМИ И УЧРЕЖДЕНИЯМИ КЛУБНОГО ТИПА; БИБЛИОТЕКАМИ; ПАРКАМИ КУЛЬТУРЫ И ОТДЫХА

- Наибольший уровень обеспеченности населения клубами и учреждениями клубного типа в 2015 году в Новодугинском (106%), Вяземском (103%) районах. Наименьший – в Сычевском (57%).
- За 2015 год обеспеченность клубами и учреждениями клубного типа в Хиславичском районе увеличилась с 80% до 100%, в Починковском районе с 71% до 86%, в 23 муниципальных образованиях показатель остался на уровне 2014 года. В 2 районах обеспеченность учреждениями клубного типа снизилась, максимальное снижение отмечено в Сычевском районе (на 10,9 п.п.).
- Как и в предыдущие годы, показатель социальной обеспеченности населения библиотеками остается достаточно стабильным. В 23 муниципальных образованиях уровень обеспеченности соответствует социальным нормам. Наименьший уровень обеспеченности населения библиотеками отмечен в Вяземском (86,2%) и Дорогобужском (86,4%) районах .
- Население Рославльского, Холм-Жирковского и Ярцевского районов обеспечено парками культуры и отдыха согласно нормативной потребности. Уровень обеспеченности городских округов Смоленск и Десногорск составил 30,3% и 0% соответственно.

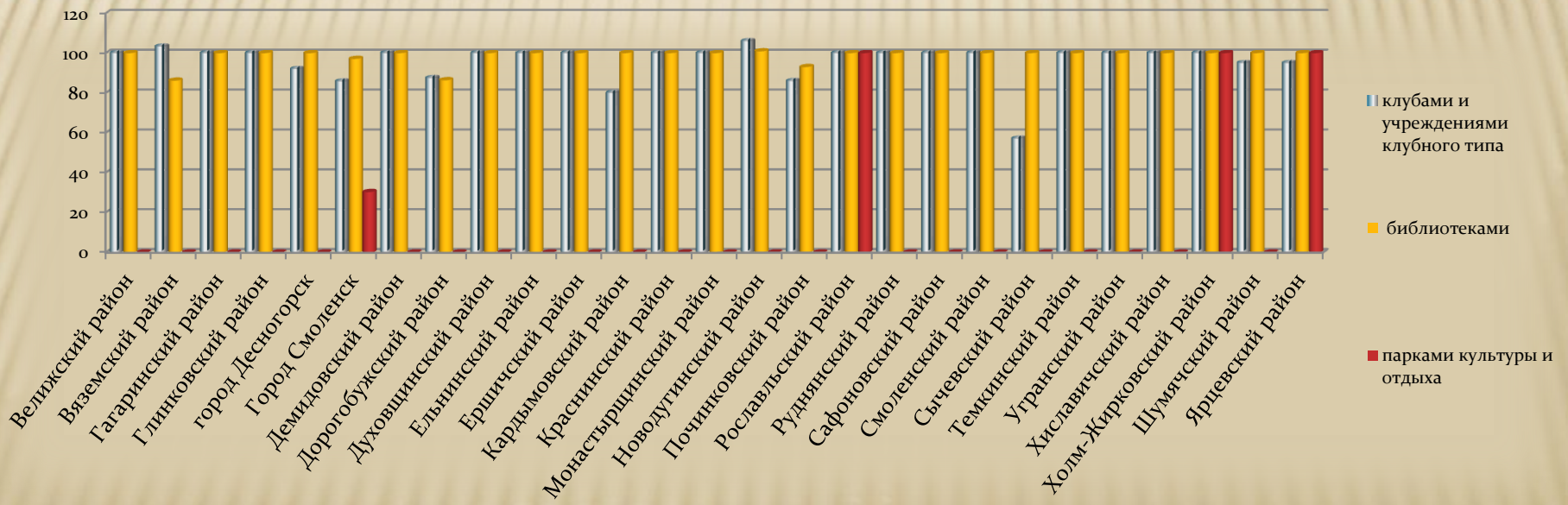

ДОЛЯ МУНИЦИПАЛЬНЫХ УЧРЕЖДЕНИЙ КУЛЬТУРЫ, ЗДАНИЯ КОТОРЫХ НАХОДЯТСЯ В АВАРИЙНОМ СОСТОЯНИИ ИЛИ ТРЕБУЮТ КАПИТАЛЬНОГО РЕМОНТА

В 2015 году доля муниципальных учреждений культуры, здания которых находятся в аварийном состоянии или требуют капитального ремонта колеблется от 1% в Сафоновском районе до 80% в Демидовском. В городских округе Смоленске и в Темкинском районе муниципальные учреждения культуры в аварийном состоянии отсутствуют.

Снижение доли учреждений культуры, здания которых находятся в аварийном состоянии отмечено в 9 муниципалитетах (наибольшее в Сычевском районе на 16 п.п.). По сравнению с 2014 годом доля муниципальных учреждений культуры в аварийном состоянии увеличилась в 3 районах области (в Демидовском на 65 п.п., в Холм-Жирковском на 19,2 п.п., Руднянском на 11,7 п.п.) и в городе Десногорске на 15 п.п.. В 14 муниципалитетах показатель находится на уровне 2014 года.

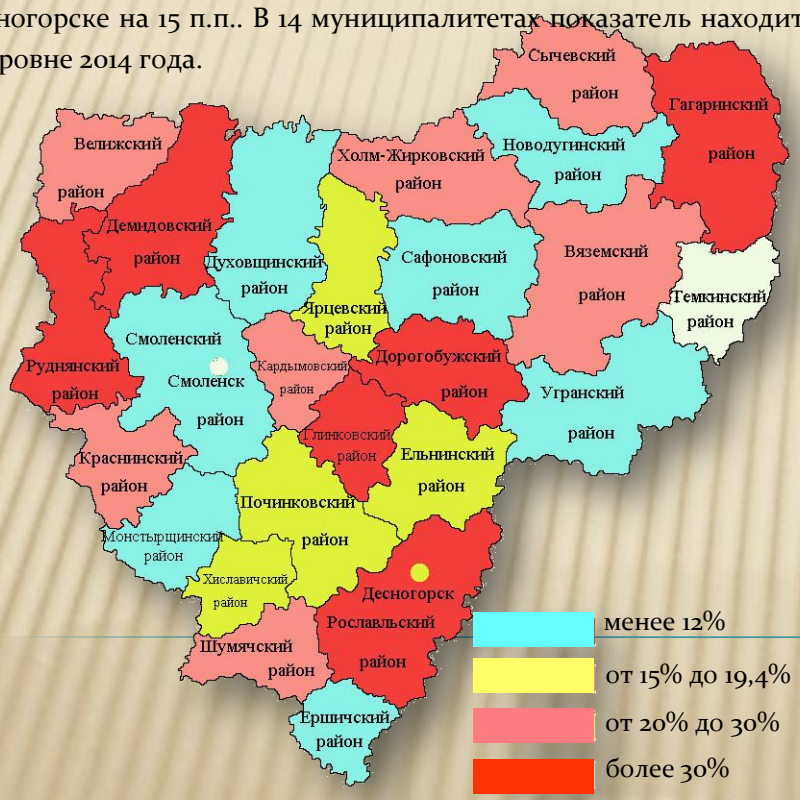

ДОЛЯ ОБЪЕКТОВ КУЛЬТУРНОГО НАСЛЕДИЯ, НАХОДЯЩИХСЯ В МУНИЦИПАЛЬНОЙ СОБСТВЕННОСТИ И ТРЕБУЮЩИХ КОНСЕРВАЦИИ ИЛИ РЕСТАВРАЦИИ

- В 15 районах области и городе Десногорске объекты культурного наследия, требующие консервации или реставрации отсутствуют.
- В 4 районах (Угранском, Рославльском, Демидовском, и Духовщиском) показатель находится на уровне 2014 года. Снижение доли объектов, требующих реставрации или консервации в 2015 году отмечено в Краснинском (на 25 п.п.), Ельнинском (на 19,3 п.п.), Кардымовском (на 16,7 п.п.) районах, в городе Смоленске (на 4,8 п.п.), увеличение – в Ярцевском (на 33,3 п.п), Дорогобужском (на 23 п.п.) и в Вяземском (на 10,6 п.п.) районах.

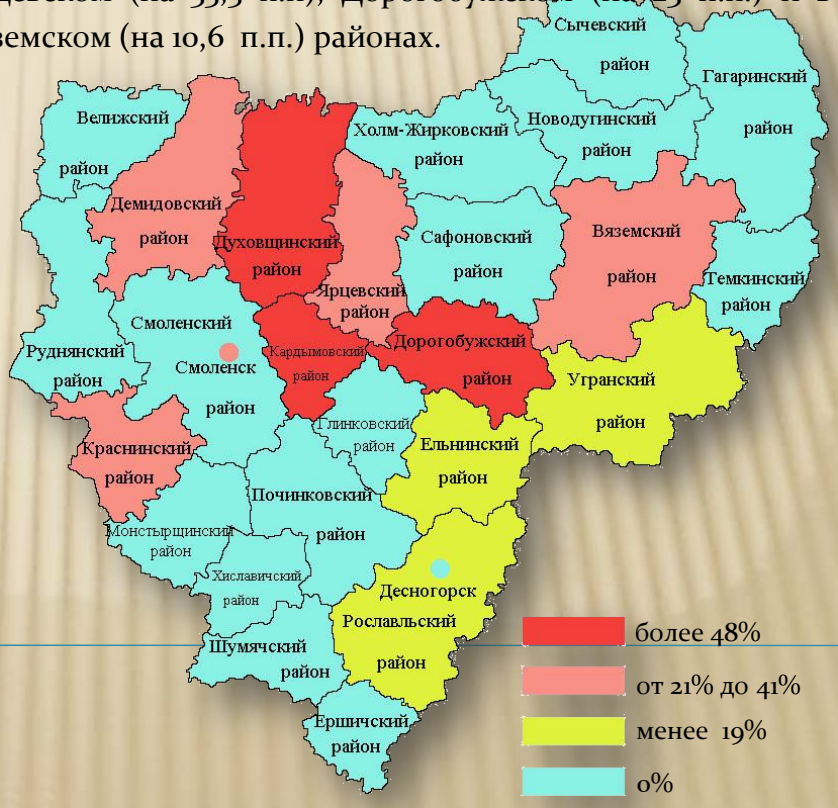

5) ФИЗИЧЕСКАЯ КУЛЬТУРА И СПОРТ

ДОЛЯ НАСЕЛЕНИЯ, СИСТЕМАТИЧЕСКИ ЗАНИМАЮЩЕГОСЯ ФИЗИЧЕСКОЙ КУЛЬТУРОЙ И СПОРТОМ

- В 2015 году введено в строй самое крупное спортивное сооружение в регионе – спортивный комплекс «Юбилейный» в городе Смоленске, где одновременно работают ледовый каток, бассейн, различные спортивные залы и другие спортивные объекты. Продолжается строительство спортивных сооружений в городах Десногорске, Дорогобуже, с. Новодугино, п. Кардымово.
- По итогам деятельности в 2015 году положительная динамика показателя доля населения, систематически занимающегося спортом отмечена в 24 муниципальных образованиях, наибольший рост отмечен в Монастырщинском районе на 11,7 п.п., в Кардымовском на 5,2 п.п., и в городе Смоленске на 2,6 п.п.. Снижение показателя зафиксировано в 2 муниципалитетах: в Ельнинском на 1,8 п.п. и в Духовщинском на 0,6 п.п..

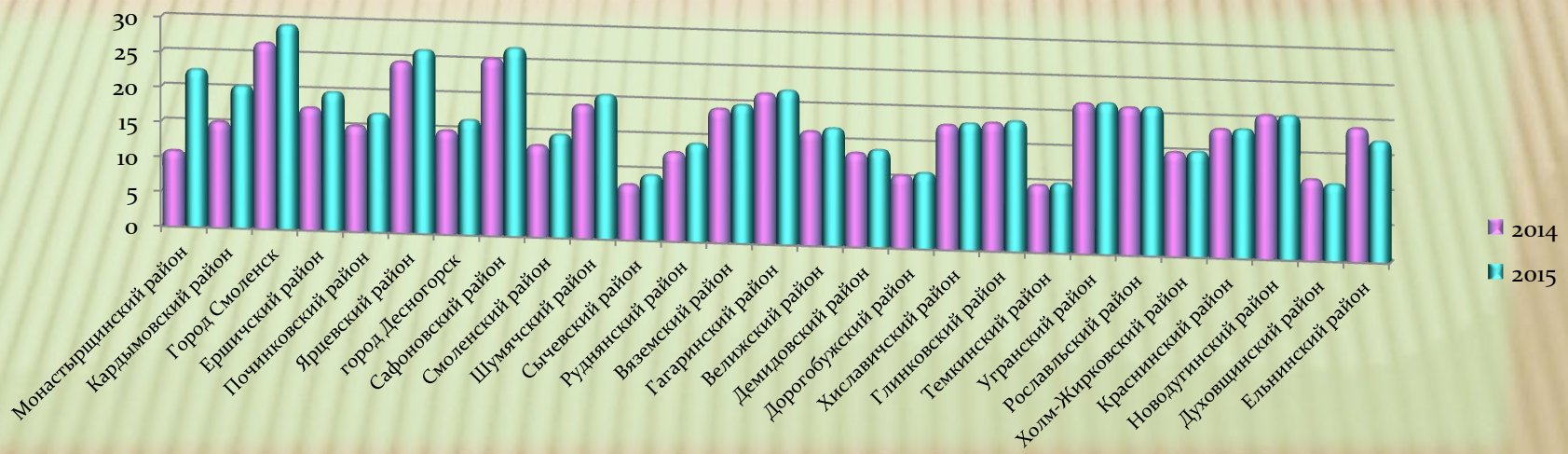

ДОЛЯ ОБУЧАЮЩИХСЯ, СИСТЕМАТИЧЕСКИ ЗАНИМАЮЩИХСЯ ФИЗИЧЕСКОЙ КУЛЬТУРОЙ И СПОРТОМ, В ОБЩЕЙ ЧИСЛЕННОСТИ ОБУЧАЮЩИХСЯ

- В 2015 году доля обучающихся, систематически занимающихся физической культурой и спортом, в общей численности обучающихся по муниципальным образованиям варьировалась от 39,9% (Хиславичский район) до 100% (в Руднянском и в Монастырщинском) районах.
- В 5 муниципалитетах (в Вяземском, Дорогобужском, Руднянском, Кардымовском и Починковском районах) показатель остается на уровне прошлого года.
- Снижение доли отмечено в 4 районах области. Наибольшее снижение показателя отмечено в Ельнинском (на 31,8 п.п.) и Новодугинском (на 20,7 п.п.) районах.
- Наибольший рост показателя отмечен в Темкинском (на 39,9 п.п.) и Монастырщинском (на 23,1 п.п.) муниципальных образованиях.

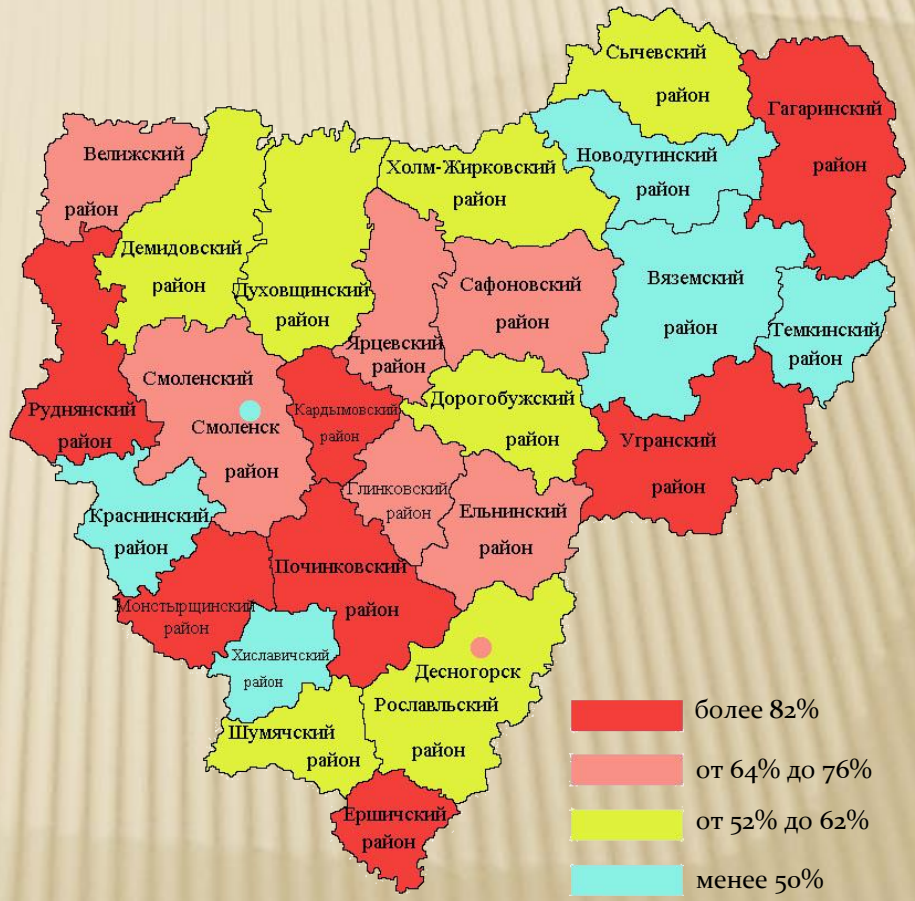

6) ЖИЛИЩНОЕ СТРОИТЕЛЬСТВО И ОБЕСПЕЧЕНИЕ ГРАЖДАН ЖИЛЬЕМ

ОБЩАЯ ПЛОЩАДЬ ЖИЛЫХ ПОМЕЩЕНИЙ, ПРИХОДЯЩАЯСЯ В СРЕДНЕМ НА 1 ЖИТЕЛЯ

- Наиболее высокие показатели обеспеченности общей площадью жилых помещений, приходящейся на одного жителя, сложились в Угранском (42,5 кв. м), Глинковском (38,3 кв. м) муниципальных районах.
- Положительная динамика по данному показателю отмечена в 22 муниципальных образованиях.
- Лидерами по темпу роста данного показателя являются Гагаринский – рост на 8,4% (с 22,4 до 24,3 кв. метров) и Руднянском – рост на 5% (с 31,8 до 33,4 кв. метров) муниципальные районы.
- В 2015 году наибольшее снижение площади жилых помещений, приходящаяся в среднем на 1 жителя отмечено в Починковском районе (98,4% к уровню 2014 года).

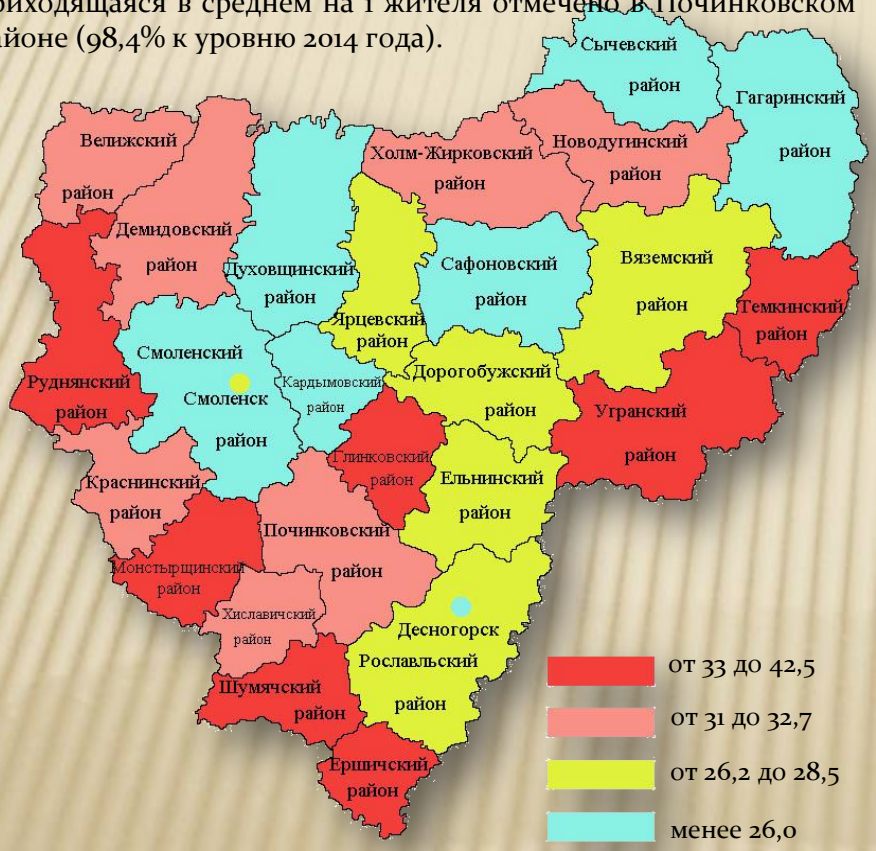

ОБЩАЯ ПЛОЩАДЬ ЖИЛЫХ ПОМЕЩЕНИЙ ВВЕДЕННАЯ В ДЕЙСТВИЕ ЗА 2015 ГОД

- Наибольшее значение показателя «общая площадь жилых помещений, введенная в действие» за 2015 год сложилось в Смоленском и в Темкинском (2,1 кв. м.) районах.
- Наименьшее значение показателя отмечено в Монастырщинском, Ельнинском, Глинковском и Велижском районах (по 0,1 кв. м.). Низкий уровень ввода жилья зафиксирован также в Краснинском, Духовщинском, Дорогобужском районах и в городе Десногорске (0,2 кв. м.).
- Положительная динамика по данному показателю отмечена в 12 муниципальных образованиях. Максимальный темп отмечен в Вяземском районе (рост в 2,5 раза), наибольшее снижение площади жилых помещений, введенной за год отмечено в Глинковском районе (в 4 раза).

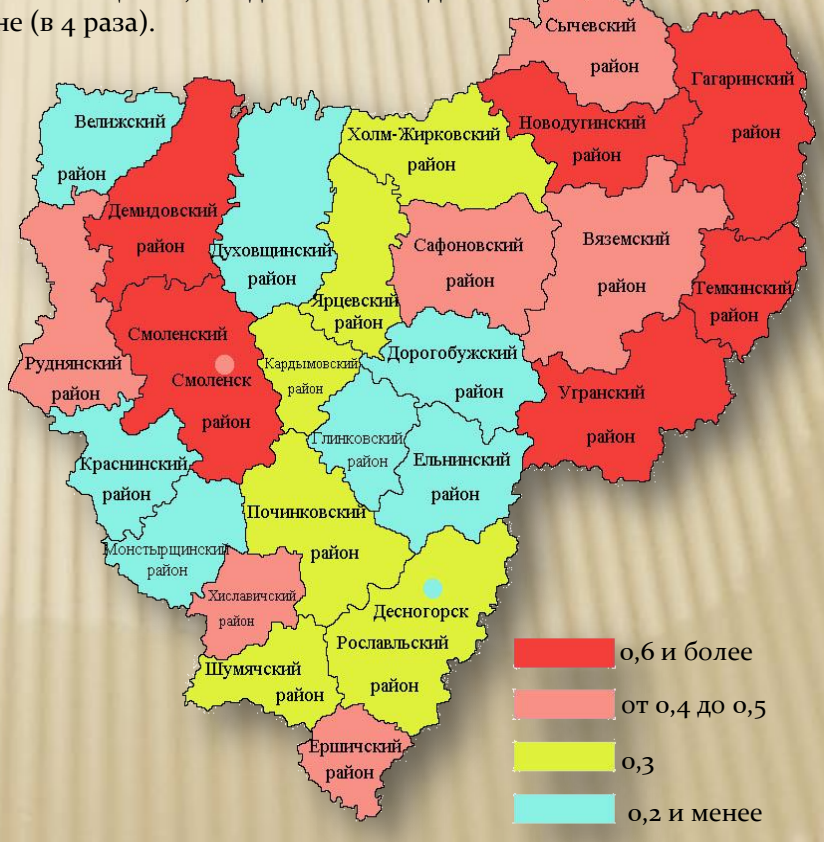

ПЛОЩАДЬ ЗЕМЕЛЬНЫХ УЧАСТКОВ, ПРЕДОСТАВЛЕННЫХ ДЛЯ СТРОИТЕЛЬСТВА В РАСЧЕТЕ НА 10 ТЫС. ЧЕЛОВЕК НАСЕЛЕНИЯ

- Наиболее высокие показатели обеспеченности площадью земельных участков, предоставленных для строительства, сложились в следующих районах: Сафоновском (26,6 га), Кардымовском (19,4 га), Рославльском (16,6 га).
- Положительная динамика показателя в 2015 году отмечена в 10 районах области.
- Лидерами по темпу роста данного показателя являются Гагаринский – рост в 2,3 раза (с 3,07 до 7 гектаров) и Сафоновский – рост в 1,7 раз (с 15,9 до 26,6 гектаров) муниципальные районы.
- В 2015 году наибольшее снижение площади земельных участков, предоставленных для строительства отмечено в Монастырщинском районе (более чем в 8,1 раз).

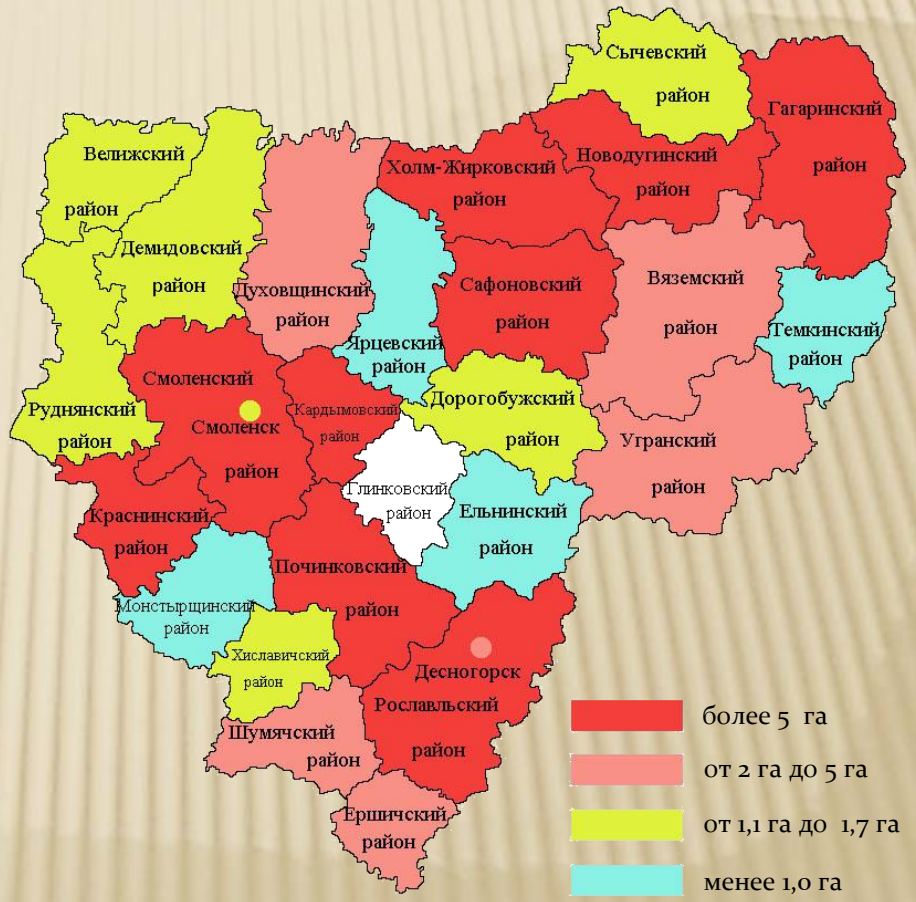

ПЛОЩАДЬ ЗЕМЕЛЬНЫХ УЧАСТКОВ, ПРЕДОСТАВЛЕННЫХ ДЛЯ СТРОИТЕЛЬСТВА, В ОТНОШЕНИИ КОТОРЫХ С ДАТЫ ПРИНЯТИЯ РЕШЕНИЯ О ПРЕДОСТАВЛЕНИИ ЗЕМЕЛЬНОГО УЧАСТКА НЕ БЫЛО ПОЛУЧЕНО РАЗРЕШЕНИЕ НА ВВОД В ЭКСПЛУАТАЦИЮ

- В 2015 году в целом по Смоленской области площадь земельных участков, предоставленных для жилищного строительства, в отношении которых с даты принятия решения о предоставлении земельного участка или подписания протокола о результатах торгов не было получено разрешение на ввод в эксплуатацию в течение 3 лет, увеличилась с 1803 до 1919 тыс. кв. метров, иных объектов капитального строительства - в течение 5 лет увеличилась с 1569 до 2343 тыс. кв. метров.
- При этом следует отметить, что земельные участки, разрешение по которым не было получено в течении 3 лет присутствуют только в 11 муниципалитетах. Максимальное значение отмечено в Вяземском районе (714 тыс. кв. метров). Наименьшая площадь - в Дорогобужском районе (2,6 тыс. кв. метров).
- Участки для строительства иных объектов, по которым не было получено разрешение в течении 5 лет отмечены в 11 муниципальных образованиях. Максимальное значение отмечено в Гагаринском (1077 тыс. кв. метров) районе. Наименьшее - в городе Десногорске (2,5 тыс. кв. метров).

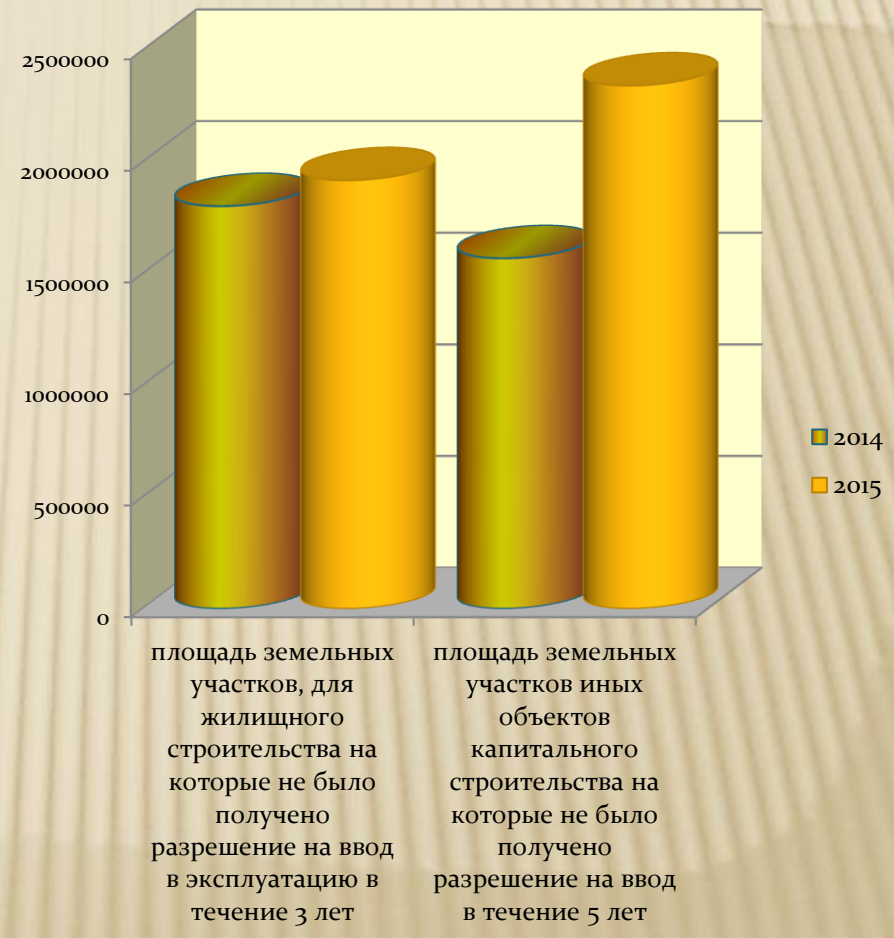

ДОЛЯ МНОГОКВАРТИРНЫХ ДОМОВ, В КОТОРЫХ СОБСТВЕННИКИ ПОМЕЩЕНИЙ ВЫБРАЛИ И РЕАЛИЗУЮТ ОДИН ИЗ СПОСОБОВ УПРАВЛЕНИЯ МНОГОКВАРТИРНЫМИ ДОМАМИ, В ОБЩЕМ ЧИСЛЕ МНОГОКВАРТИРНЫХ ДОМОВ

- В 2015 году в 15 районах области все собственники помещений в многоквартирных домах реализовали право на выбор одного из способов управления. Недостаточно активно идет внедрение современных способов управления многоквартирными домами в Велижском (5,6%), Шумячском (40%), и Ельнинском (52,7%) районах.
- В Велижском, Монастырщинском, Гагаринском районах и городе Смоленске отмечена отрицательная динамика по данному показателю.

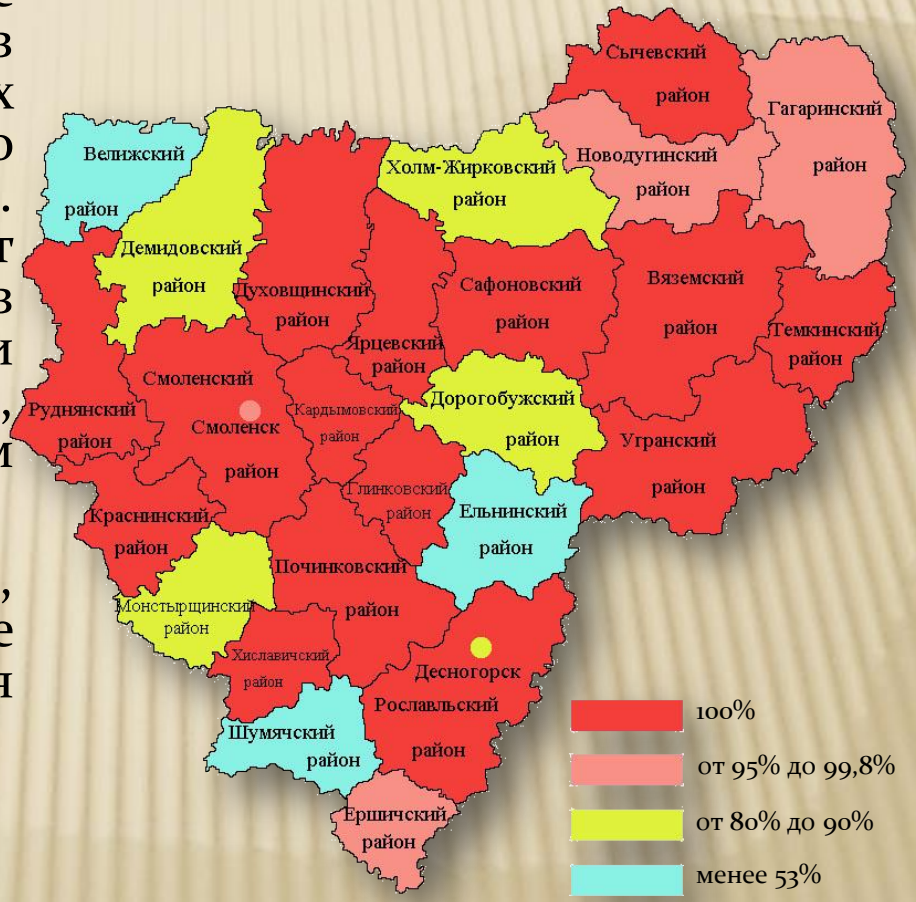

ДОЛЯ ОРГАНИЗАЦИЙ КОММУНАЛЬНОГО КОМПЛЕКСА, ОСУЩЕСТВЛЯЮЩИХ ПРОИЗВОДСТВО ТОВАРОВ, ОКАЗАНИЕ УСЛУГ ПО ВОДО-, ТЕПЛО-, ГАЗО- И ЭЛЕКТРОСНАБЖЕНИЮ, ВОДООТВЕДЕНИЮ, ОЧИСТКЕ СТОЧНЫХ ВОД, УТИЛИЗАЦИИ (ЗАХОРОНЕНИЮ) ТВЕРДЫХ БЫТОВЫХ ОТХОДОВ И ИСПОЛЬЗУЮЩИХ ОБЪЕКТЫ КОММУНАЛЬНОЙ ИНФРАСТРУКТУРЫ НА ПРАВЕ ЧАСТНОЙ СОБСТВЕННОСТИ, ПО ДОГОВОРУ АРЕНДЫ ИЛИ КОНЦЕССИИ, УЧАСТИЕ СУБЪЕКТА РОССИЙСКОЙ ФЕДЕРАЦИИ И (ИЛИ) ГОРОДСКОГО ОКРУГА (МУНИЦИПАЛЬНОГО РАЙОНА) В УСТАВНОМ КАПИТАЛЕ КОТОРЫХ СОСТАВЛЯЕТ НЕ БОЛЕЕ 25 ПРОЦЕНТОВ

- В 2015 году доля организаций коммунального комплекса, в которых участие государства составляет не более 25 процентов, в общем числе организаций коммунального комплекса, осуществляющих свою деятельность на территории городского округа (муниципального района) варьировалась в муниципальных образованиях области от 27,3% до 100%.
- При этом максимальные значения 100% отмечены в 2 районах: Темкинском и Смоленском.
- Минимальные (менее 34%) - в 3 районах области (Демидовском и Монастырщинском районах) и в городе Десногорске.

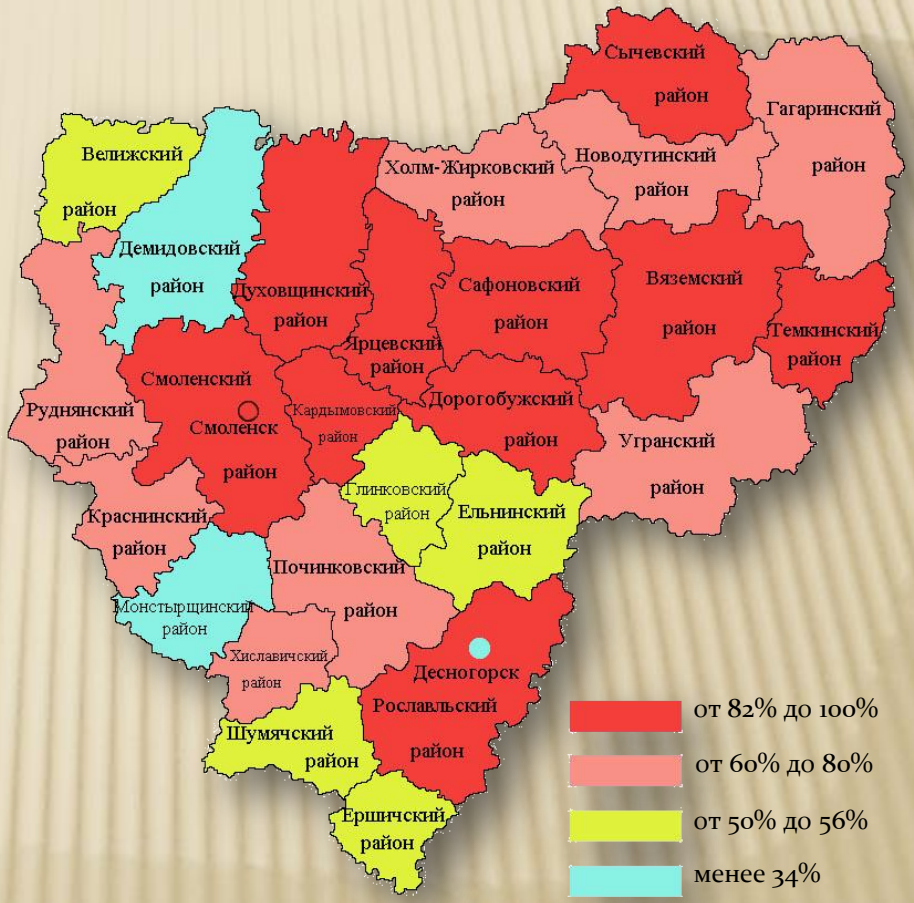

ДОЛЯ МНОГОКВАРТИРНЫХ ДОМОВ, РАСПОЛОЖЕННЫХ НА ЗЕМЕЛЬНЫХ УЧАСТКАХ, В ОТНОШЕНИИ КОТОРЫХ ОСУЩЕСТВЛЕН ГОСУДАРСТВЕННЫЙ КАДАСТРОВЫЙ УЧЕТ

- Положительная динамика доли МКД, расположенных на земельных участках, в отношении которых осуществлен кадастровый учет, отмечена в городе Смоленске и 15 районах области, самый высокий прирост обеспечен в Дорогобужском (на 20 п.п.) и Ярцевском районах (на 19,8 п.п.).
- В г. Десногорске и Темкинском районе все многоквартирные дома стоят на кадастровом учете.
- Низкая активность по постановке многоквартирного жилья на кадастровый учет отмечена в Шумячском (2,03%), Краснинском (6,6%) и Сычевском (6,8%) районах.
- В Глинковском и Демидовском районах земельные участки под многоквартирными домами не стоят на кадастровом учете.

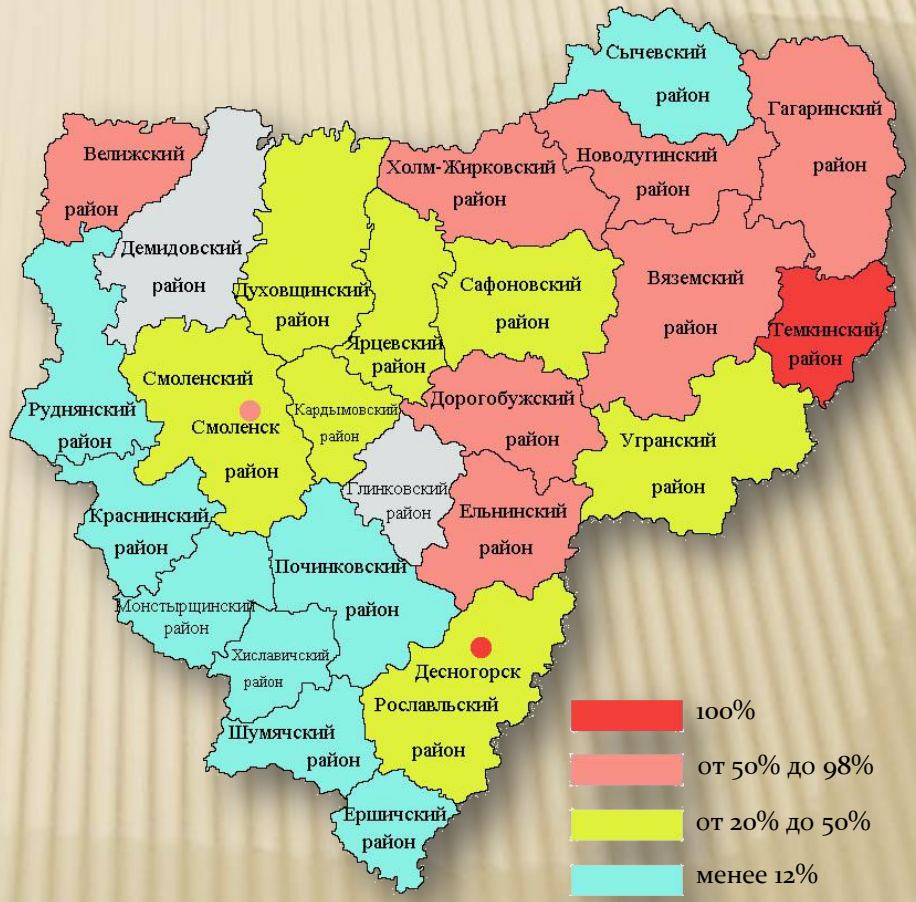

ДОЛЯ НАСЕЛЕНИЯ, ПОЛУЧИВШЕГО ЖИЛЫЕ ПОМЕЩЕНИЯ И УЛУЧШИВШЕГО ЖИЛИЩНЫЕ УСЛОВИЯ В ОТЧЕТНОМ ГОДУ, В ОБЩЕЙ ЧИСЛЕННОСТИ НАСЕЛЕНИЯ, СОСТОЯЩЕГО НА УЧЕТЕ В КАЧЕСТВЕ НУЖДАЮЩЕГОСЯ В ЖИЛЫХ ПОМЕЩЕНИЯХ

- В 2015 году по сравнению с 2014 годом доля населения , получившего жилые помещения и улучшившие жилищные условия выросла в 14 муниципальных образованиях.
- Максимальное увеличение данного показателя отмечено в Монастырщинском районе на 17 п.п., снижение - в Велижском районе (на 11,6 п.п.). В Хиславичском, Смоленском и Демидовском районах показатель находится на уровне 2014 года.
- Наибольшее значение показателя сложилось в Шумячском (64,8%), Монастырщинском (32,4%), Демидовском (30%), и Кардымовском (26,8%) районах.
- Наименьшее – в Рославльском (0,005%), Ярцевском (1,1%), Гагаринском (2%) районах и в городском округе Десногорске (2,6%).

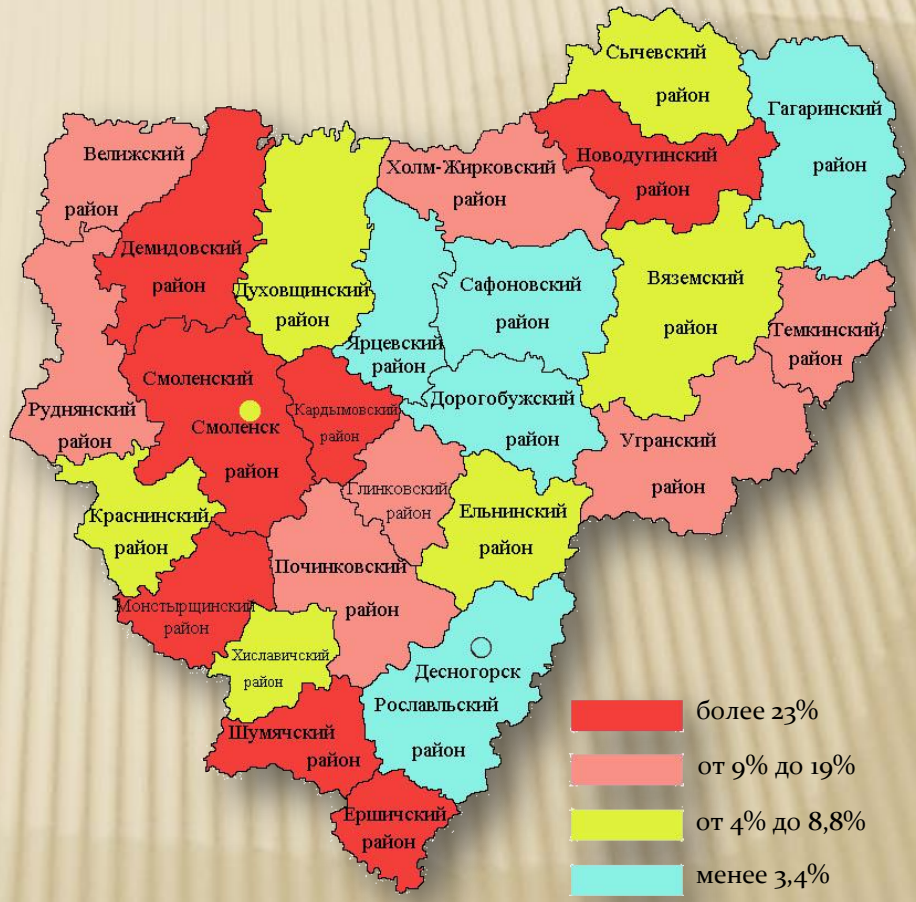

8) ОРГАНИЗАЦИЯ МУНИЦИПАЛЬНОГО УПРАВЛЕНИЯ

ДОЛЯ НАЛОГОВЫХ И НЕНАЛОГОВЫХ ДОХОДОВ МЕСТНОГО БЮДЖЕТА В ОБЩЕМ ОБЪЕМЕ СОБСТВЕННЫХ ДОХОДОВ БЮДЖЕТА МУНИЦИПАЛЬНОГО ОБРАЗОВАНИЯ

- В 2015 году наибольшую долю налоговых и неналоговых доходов в общем объеме собственных доходов муниципального образования имели городские округа Десногорск (85,6%), Смоленск (75,1%), а также Вяземский (85,5%), Сафоновский (74,3%), Гагаринский (65,2%), Смоленский (61,8%) и Рославльский (59,6%) районы.
- Среди муниципальных образований по прежнему наибольшую группу составляют районы с собственными доходами, занимающими менее 60% в общем объеме доходов бюджета муниципального образования.
- В 2015 году наблюдался рост доли налоговых и неналоговых доходов в 13 муниципалитетах, при этом наибольший рост обеспечен в Вяземском районе (на 9,1 п.п.), г. Десногорске (на 8,8 п.п.), Ершичском (на 6,9 п.п.) районах.
- Снижение показателя произошло в 13 муниципальных образованиях (в Духовщинском районе на 9,2 п.п., в г. Смоленске на 5,7 п.п., в Ярцевском - на 4,2 п.п.).
- Самый низкий показатель доли налоговых и неналоговых доходов местного бюджета в общем объеме собственных доходов бюджета муниципального образования сложился в районах : Хиславичском (11,3%) и Глинковском (13,9%).

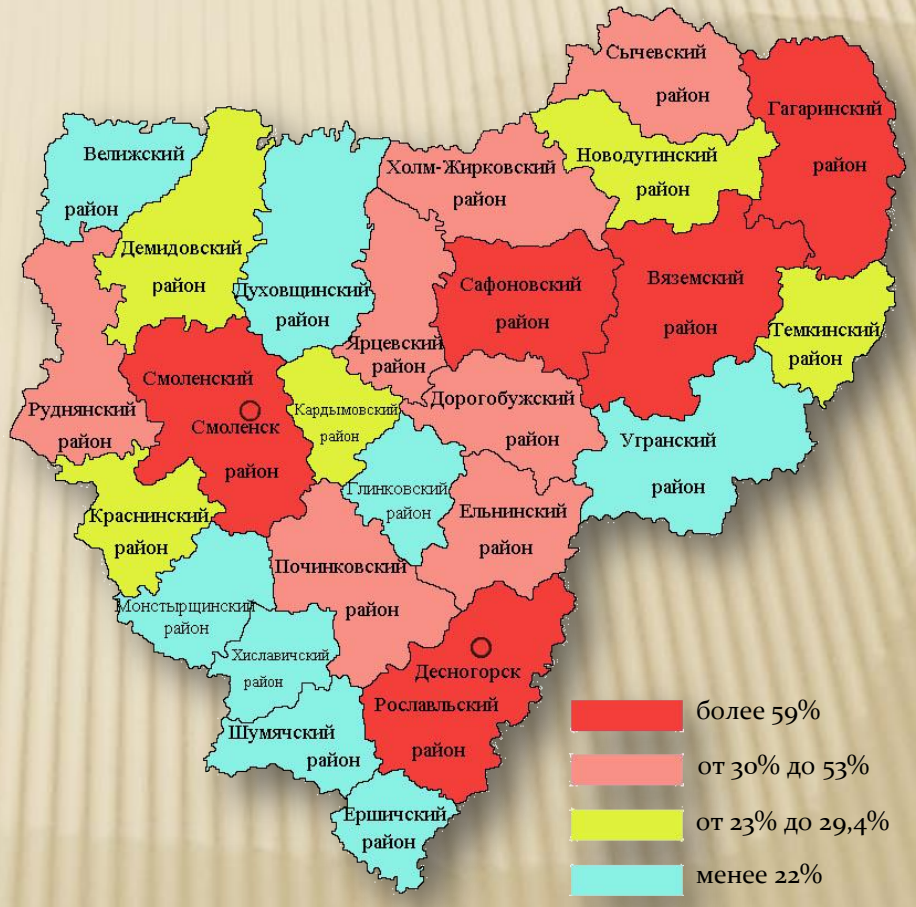

ДОЛЯ ОСНОВНЫХ ФОНДОВ ОРГАНИЗАЦИЙ МУНИЦИПАЛЬНОЙ ФОРМЫ СОБСТВЕННОСТИ, НАХОДЯЩИХСЯ В СТАДИИ БАНКРОТСТВА

- По итогам 2015 года наличие основных фондов организаций муниципальной формы собственности, находящихся в стадии банкротства, зафиксировано в 5 муниципальных образованиях (в 2014 г. – 5). На конец 2015 года в Дорогобужском районе доля основных фондов организаций муниципальной формы собственности, находящихся в стадии банкротства, ликвидирована, и данное муниципальное образование утратило муниципальное имущество при банкротстве муниципальных предприятий.
- Среди муниципальных районов организации-банкроты остались в 3 районах (Монастырщинском, Кардымовском, Вяземском) и в городских округах Смоленска и Десногорска.
- Максимальное значение показателя отмечено в городе Десногорске (100%).
- Рост доли основных фондов несостоятельных организаций муниципальной формы собственности произошел в Монастырщинском районе (с 0,7% до 0,8%).

ОБЪЕМ НЕ ЗАВЕРШЕННОГО В УСТАНОВЛЕННЫЕ СРОКИ СТРОИТЕЛЬСТВА, ОСУЩЕСТВЛЯЕМОГО ЗА СЧЕТ СРЕДСТВ БЮДЖЕТА

- Объем не завершенного в установленные сроки строительства, осуществляемого за счет средств бюджета городского округа (района) в 2015 г. зафиксирован в 4 муниципальных образованиях.
- Увеличение показателя отмечается в Краснинском районе.
- Сокращение доли не завершенного строительства отмечено в Починковском районе, городских округах: Десногорске и Смоленске.
- В Вяземском районе показатель находится на уровне 2014 года.

РАСХОДЫ БЮДЖЕТА МУНИЦИПАЛЬНОГО ОБРАЗОВАНИЯ НА СОДЕРЖАНИЕ РАБОТНИКОВ ОРГАНОВ МЕСТНОГО САМОУПРАВЛЕНИЯ В РАСЧЕТЕ НА ОДНОГО ЖИТЕЛЯ МУНИЦИПАЛЬНОГО ОБРАЗОВАНИЯ

- Объем расходов бюджета на содержание работников органов местного самоуправления в расчете на одного жителя в 2015 году составил:
- в городских округах от 1102,2 рублей в г. Смоленске до 1634 рублей в г. Десногорске;
- в муниципальных районах от 1030,8 рублей в Рославльском районе до 5060,1 рублей в Глинковском районе.

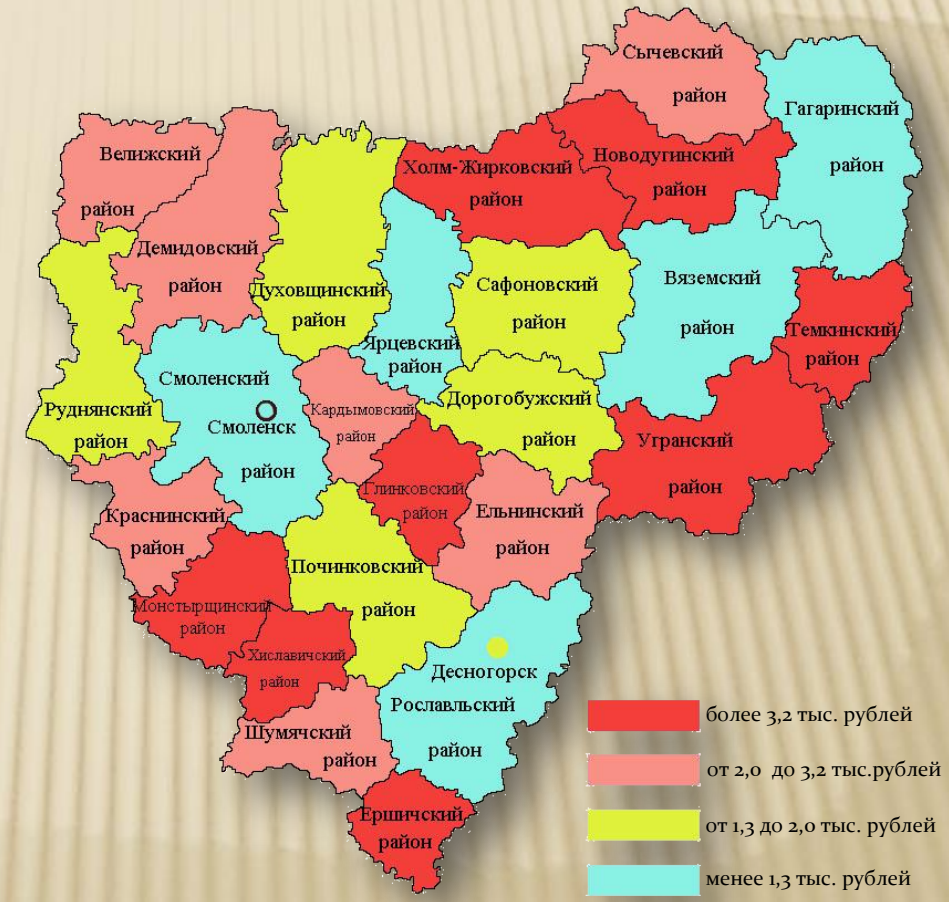

СРЕДНЕГОДОВАЯ ЧИСЛЕННОСТЬ ПОСТОЯННОГО НАСЕЛЕНИЯ

- Муниципальные образования с наиболее высокой среднегодовой численностью постоянного населения: Вяземский (76,868 тыс.чел.), Рославльский (71,7 тыс.чел.) и Сафоновский (58,671 тыс.чел.) муниципальные районы и городские округа Смоленск (329,5 тыс.чел.) и Десногорск (28,44 тыс.чел.).
- С низкой – Глинковский (4,399 тыс.чел.), Темкинский (5,965 тыс.чел), Ершичский (6,363 тыс.чел.), Хиславичский (8,04 тыс.чел.) и Угранский (8,09 тыс.чел.) муниципальные районы.
- Рост численности населения отмечен в Смоленском (103,4% к уровню 2014 года), Кардымовском (101,1%) и Починковском (101%) муниципальных районах. Уменьшилась численность постоянного населения, по сравнению с уровнем 2014 года, в 23 муниципалитетах.

ДОЛЯ ПРОСРОЧЕННОЙ КРЕДИТОРСКОЙ ЗАДОЛЖЕННОСТИ ПО ОПЛАТЕ ТРУДА (ВКЛЮЧАЯ НАЧИСЛЕНИЯ НА ОПЛАТУ ТРУДА) МУНИЦИПАЛЬНЫХ УЧРЕЖДЕНИЙ В ОБЩЕМ ОБЪЕМЕ РАСХОДОВ МУНИЦИПАЛЬНОГО ОБРАЗОВАНИЯ НА ОПЛАТУ ТРУДА (ВКЛЮЧАЯ НАЧИСЛЕНИЯ НА ОПЛАТУ ТРУДА)

- Кредиторская задолженность по оплате труда (включая начисления на оплату труда) в муниципальных бюджетных учреждениях во всех муниципальных образованиях Смоленской области на конец 2015 года отсутствовала, так же как и в 2014 году.

НАЛИЧИЕ В ГОРОДСКОМ ОКРУГЕ (МУНИЦИПАЛЬНОМ РАЙОНЕ) УТВЕРЖДЕННОГО ГЕНЕРАЛЬНОГО ПЛАНА ГОРОДСКОГО ОКРУГА (СХЕМЫ ТЕРРИТОРИАЛЬНОГО ПЛАНИРОВАНИЯ МУНИЦИПАЛЬНОГО РАЙОНА)

- По состоянию на 2014 г. *генеральные планы* разработаны и утверждены во всех муниципальных образованиях области.

9) ЭНЕРГОСБЕРЕЖЕНИЕ И ПОВЫШЕНИЕ ЭНЕРГЕТИЧЕСКОЙ ЭФФЕКТИВНОСТИ
ПОТРЕБЛЕНИЕ ЭЛЕКТРИЧЕСКОЙ ЭНЕРГИИ

- Удельная величина потребления электроэнергии в многоквартирных домах муниципальных образований в 2015 г. колеблется от 482 (Шумячский район) до 1300 кВт.час (Темкинский район) на одного проживающего.
- Снижение потребления к уровню 2015 года произошло в 19 муниципалитетах, в т.ч. наибольшее - в городе Смоленске (на 12,7%).
- Рост потребления электроэнергии в расчете на 1 проживающего в МКД отмечен в 8 муниципальных образованиях. Наибольший (более 35%) - в Хиславичском районе.
- Удельная величина потребления электроэнергии муниципальными бюджетными учреждениями в 2015 г. колеблется от 38,879 (г. Смоленск) до 360 кВт.час (Темкинский район) на одного жителя. Снижение отмечено в 21 муниципалитетах, наибольшее (более 52 %) - в Темкинском районе.
- Рост потребления электроэнергии произошел в 6 районах области, в т.ч. на 14% - в Ершичском районе.
- ***ПОТРЕБЛЕНИЕ ТЕПЛОВОЙ ЭНЕРГИИ***
- Удельная величина потребления тепловой энергии в МКД в 2015 г. варьировалась от 0,13 (Хиславичский район) до 0,309 Гкал (Новодугинский район) на 1 кв.м общей площади МКД.
- Рост произошел в 5 муниципалитетах в т.ч. в Гагаринском (на 17%), Угранском и Краснинском (на 8%) районах. Снижение удельного потребления тепловой энергии в МКД произошло в 17 муниципальных образованиях, в т.ч. более чем на 33 % - в Ершичском районе.
- Удельная величина потребления тепловой энергии муниципальными бюджетными учреждениями в 2015 г. колебалась от 0,122 (Краснинский район) до 0,26 Гкал (Хиславичский район) на 1 кв.м общей площади этих учреждений. Снижение показателя произошло в 16 муниципалитетах, в т.ч. - в Краснинском районе (на 70%).
- Рост удельной величины потребления теплоэнергии отмечен в 8 муниципалитетах, наибольший – в Духовщинском районе (на 50%).

ПОТРЕБЛЕНИЕ ГОРЯЧЕЙ ВОДЫ

- Удельная величина потребления горячей воды в многоквартирных домах в 2015 г. варьировалась от 13,3 до 56,09 куб. м на 1 проживающего. Снижение показателя отмечено в 14 муниципальных образованиях, в которых многоквартирные дома снабжаются горячей водой, в т.ч. более чем на 27% в Ярцевском районе.
- Рост показателя более чем на 8% произошел в Рославльском районе. В 9 районах области водоснабжение горячей водой многоквартирных домов отсутствует.
- Удельная величина потребления горячей воды муниципальными бюджетными учреждениями в среднем по муниципалитетам, в которых осуществляется централизованное снабжение муниципальных бюджетных учреждений горячей водой, варьировалась от 0,1 (Ершичский район) до 2,8 куб. м (Сычевский район) на 1 жителя.
- Снижение произошло в 8 муниципалитетах, в т.ч. более чем на 70% - в Дорогобужском районе, около 21% в Ярцевском районе. Рост удельной величины потребления горячей воды муниципальными бюджетными учреждениями отмечен в 5 муниципалитетах, наибольший в Краснинском районе (в 1,5 раза). На уровне прошлого года отмечено потребление в Духовщинском и Кардымовском районе.

ПОТРЕБЛЕНИЕ ХОЛОДНОЙ ВОДЫ

- Удельная величина потребления холодной воды в МКД в 2015 г. в среднем по муниципалитетам варьировалась от 18,1 (Новодугинский район) до 69,74 куб. м (Духовщинский район) на 1 проживающего. Сокращение потребления отмечено в 21 муниципалитетах. Максимальное (около 40%) – в Ершичском районе.
- Рост удельного потребления холодной воды в МКД произошел в 5 муниципальных районах. Максимальное (в 1,2 раза) - в Хиславичском районе.
- Значение показателя на уровне 2014 года отмечено в Вяземском районе.
- Удельная величина потребления холодной воды муниципальными бюджетными учреждениями в среднем по области варьировалась от 0,54 (Ершичский район) до 7,4 куб. м (Темкинский район) на 1 жителя.
- Снижение показателя произошло в 16 муниципалитетах, в т.ч. более чем на 34 % - в Ершичском районе.
- Рост потребления холодной воды муниципальными бюджетными учреждениями отмечен в 8 муниципальных образованиях, из них в 4,7 раз в Велижском районе, более чем в 2 раз в Дорогобужском районе.

ПОТРЕБЛЕНИЕ ПРИРОДНОГО ГАЗА

- Удельная величина потребления природного газа в многоквартирных домах в среднем по муниципалитетам варьировалась от 110,7 (Дорогобужский район) до 889,3 куб. м (Краснинский район) на проживающего, в которых имеется данный вид энергоресурсов.
- Снижение показателя отмечено в 15 муниципальных образованиях. Наибольшее (более 38%) - в Ершичском районе. Рост удельной величины потребления природного газа в МКД произошел в 7 районах, в т.ч. в 1,9 раз в Духовщинском районе.
- Удельная величина потребления природного газа муниципальными бюджетными учреждениями в 2015 г. в среднем варьировалась от 0,179 (город Смоленск) до 47,5 куб. м (Глинковский район) на 1 жителя.
- Снижение потребления природного газа произошло в 12 муниципальных образованиях, наибольшее (более чем на 26%) - в Ершичском районе. Рост отмечен в 9 муниципалитетах, в т.ч. более чем в 1,4 раза в Гагаринском районе.

II. ИТОГИ СОЦИОЛОГИЧЕСКИХ ОПРОСОВ НАСЕЛЕНИЯ

УДОВЛЕТВОРЕННОСТЬ НАСЕЛЕНИЯ ДЕЯТЕЛЬНОСТЬЮ ОРГАНОВ МЕСТНОГО САМОУПРАВЛЕНИЯ ГОРОДСКОГО ОКРУГА (МУНИЦИПАЛЬНОГО РАЙОНА)

- Наиболее высокий уровень удовлетворенности населения деятельностью органов местного самоуправления в 2015 году зафиксирован в Рославльском (68,5%), Духовщинском (67%) и Смоленском (66%) районах.
- Наихудшие показатели уровня удовлетворенности выявлены в Велижском (15,9%), Угранском (22,4%), Сычевском (33,2%).
- Низкие показатели удовлетворенности населения деятельностью органов местного самоуправления свидетельствуют о существовании в данных муниципальных образованиях целого ряда проблем, которые требуют решения как на областном, так и на местном уровне. Недостаточное внимание уделяется разъяснительной работе среди населения. Низкие показатели могут свидетельствовать об активности оппозиционно настроенных политических партий и общественных организаций на территории муниципальных образований. Необходимо отметить, что в Угранском и Сычевском районах, несмотря на низкий уровень показателя по сравнению с другими муниципальными образованиями, наблюдается тенденция роста удовлетворенности населения деятельностью муниципалитетов.

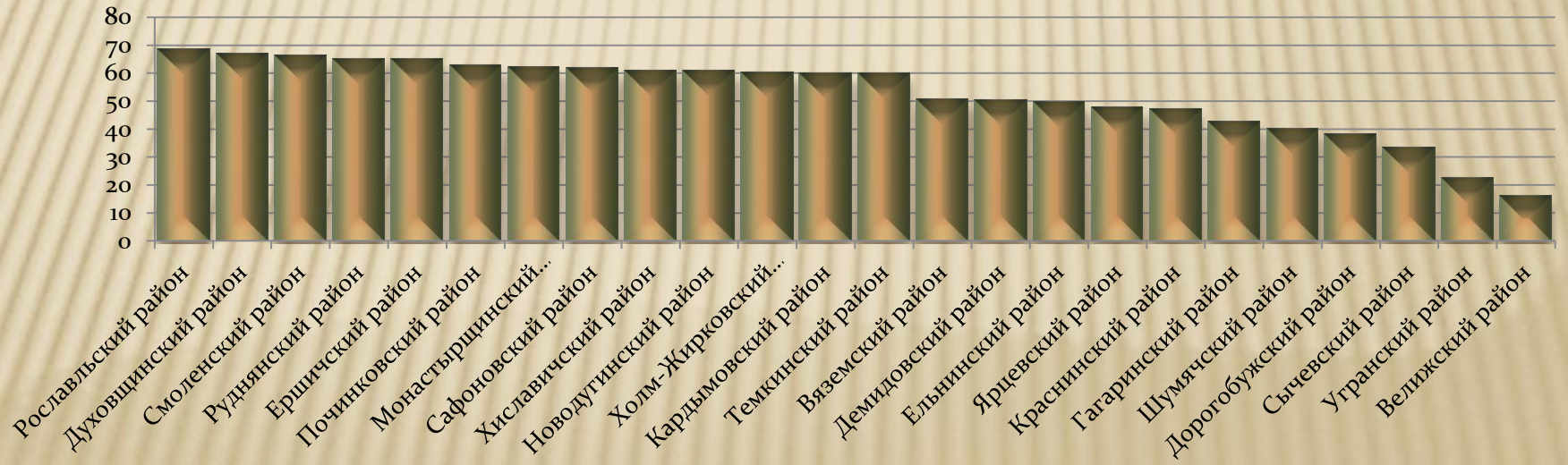

III. РЕЗУЛЬТАТЫ ОЦЕНКИ ЭФФЕКТИВНОСТИ ДЕЯТЕЛЬНОСТИ ОРГАНОВ МЕСТНОГО САМОУПРАВЛЕНИЯ ГОРОДСКИХ ОКРУГОВ И МУНИЦИПАЛЬНЫХ РАЙОНОВ

Оценка эффективности деятельности органов местного самоуправления городских округов и муниципальных районов в 2015 году проведена по достигнутому уровню и динамике показателей социально-экономического развития.

Рейтинг городских округов и муниципальных районов по достигнутому уровню и динамике показателей в сфере «Экономическое развитие» по итогам 2015 года.

место	1 группа	2 группа	3 группа
1	Смоленск	Гагаринский район	Новодугинский район
2	Десногорск	Дорогобужский район	Угранский район
3		Сафоновский район	Холм-Жирковский район
4		Руднянский район	Кардымовский район
5		Смоленский район	Глинковский район
6		Починковский район	Краснинский район
7		Рославльский район	Демидовский район
8		Вяземский район	Сычевский район
9		Ярцевский район	Ершичский район
10			Велижский район
11			Монастырщинский район
12			Духовщинский район
13			Темкинский район
14			Ельнинский район
15			Хиславичский район
16			Шумячский район

РЕЙТИНГ ГОРОДСКИХ ОКРУГОВ И МУНИЦИПАЛЬНЫХ РАЙОНОВ ПО ДОСТИГНУТОМУ УРОВНЮ И ДИНАМИКЕ ПОКАЗАТЕЛЕЙ В СФЕРЕ «ДОШКОЛЬНОЕ ОБРАЗОВАНИЕ» ПО ИТОГАМ 2015 ГОДА.

место	1 группа	2 группа	3 группа
1	Смоленск	Починковский район	Шумячский район
2	Десногорск	Ярцевский район	Ельнинский район
3		Смоленский район	Холм-Жирковский район
4		Гагаринский район	Угранский район
5		Руднянский район	Демидовский район
6		Дорогобужский район	Монастырщинский район
7		Сафоновский район	Сычевский район
8		Вяземский район	Глинковский район
9		Рославльский район	Краснинский район
10			Темкинский район
11			Духовщинский район
12			Новодугинский район
13			Кардымовский район
14			Велижский район
15			Ершичский район
16			Хиславичский район

РЕЙТИНГ ГОРОДСКИХ ОКРУГОВ И МУНИЦИПАЛЬНЫХ РАЙОНОВ ПО ДОСТИГНУТОМУ УРОВНЮ И ДИНАМИКЕ ПОКАЗАТЕЛЕЙ В СФЕРЕ «ОБЩЕЕ И ДОПОЛНИТЕЛЬНОЕ ОБРАЗОВАНИЕ» ПО ИТОГАМ 2015 ГОДА.

место	1 группа	2 группа	3 группа
1	Десногорск Смоленск	Ярцевский район	Велижский район
2		Смоленский район	Духовщинский район
3		Гагаринский район	Угранский район
4		Починковский район	Хиславичский район
5		Руднянский район	Холм-Жирковский район
6		Дорогобужский район	Шумячский район
7		Сафоновский район	Темкинский район
8		Рославльский район	Глинковский район
9		Вяземский район	Монастырщинский район
10			Кардымовский район
11			Новодугинский район
12			Сычевский район
13			Ершичский район
14			Демидовский район
15			Краснинский район
16			Ельнинский район

РЕЙТИНГ ГОРОДСКИХ ОКРУГОВ И МУНИЦИПАЛЬНЫХ РАЙОНОВ ПО ДОСТИГНУТОМУ УРОВНЮ И ДИНАМИКЕ ПОКАЗАТЕЛЕЙ В СФЕРЕ «КУЛЬТУРА» ПО ИТОГАМ 2015 ГОДА.

место	1 группа	2 группа	3 группа
1	Десногорск	Сафоновский район	Новодугинский район
2	Смоленск	Ярцевский район	Хиславичский район
3		Гагаринский район	Монастырщинский район
4		Смоленский район	Угранский район
5		Руднянский район	Ершичский район
6		Рославльский район	Велижский район
7		Починковский район	Шумячский район
8		Вяземский район	Глинковский район
9		Дорогобужский район	Холм-Жирковский район
10			Ельнинский район
11			Духовщинский район
12			Краснинский район
13			Демидовский район
14			Кардымовский район
15			Сычевский район
16			Темкинский район

РЕЙТИНГ ГОРОДСКИХ ОКРУГОВ И МУНИЦИПАЛЬНЫХ РАЙОНОВ ПО ДОСТИГНУТОМУ УРОВНЮ И ДИНАМИКЕ ПОКАЗАТЕЛЕЙ В СФЕРЕ «ФИЗИЧЕСКАЯ КУЛЬТУРА И СПОРТ» ПО ИТОГАМ 2015 ГОДА.

место	1 группа	2 группа	3 группа
1	Десногорск	Гагаринский район	Ершичский район
2	Смоленск	Сафоновский район	Угранский район
3		Руднянский район	Кардымовский район
4		Починковский район	Монастырщинский район
5		Смоленский район	Ельнинский район
6		Вяземский район	Глинковский район
7		Дорогобужский район	Шумячский район
8		Ярцевский район	Велижский район
9		Рославльский район	Новодугинский район
10			Краснинский район
11			Холм-Жирковский район
12			Демидовский район
13			Духовщинский район
14			Сычевский район
15			Темкинский район
16			Хиславичский район

РЕЙТИНГ ГОРОДСКИХ ОКРУГОВ И МУНИЦИПАЛЬНЫХ РАЙОНОВ ПО ДОСТИГНУТОМУ УРОВНЮ И ДИНАМИКЕ ПОКАЗАТЕЛЕЙ В СФЕРЕ «ЖИЛИЩНОЕ СТРОИТЕЛЬСТВО И ОБЕСПЕЧЕНИЕ ГРАЖДАН ЖИЛЬЕМ» ПО ИТОГАМ 2015 ГОДА.

место	1 группа	2 группа	3 группа
1	Десногорск	Рославльский район	Угранский район
2	Смоленск	Руднянский район	Темкинский район
3		Починковский район	Ершичский район
4		Дорогобужский район	Новодугинский район
5		Сафоновский район	Холм-Жирковский район
6		Ярцевский район	Хиславичский район
7		Смоленский район	Духовщинский район
8		Вяземский район	Шумячский район
9		Гагаринский район	Монастырщинский район
10			Кардымовский район
11			Сычевский район
12			Ельнинский район
13			Краснинский район
14			Велижский район
15			Глинковский район
16			Демидовский район

РЕЙТИНГ ГОРОДСКИХ ОКРУГОВ И МУНИЦИПАЛЬНЫХ РАЙОНОВ ПО ДОСТИГНУТОМУ УРОВНЮ И ДИНАМИКЕ ПОКАЗАТЕЛЕЙ В СФЕРЕ «ЖИЛИЩНО-КОММУНАЛЬНОЕ ХОЗЯЙСТВО» ПО ИТОГАМ 2015 ГОДА.

место	1 группа	2 группа	3 группа
1	Смоленск	Смоленский район	Велижский район
2	Десногорск	Дорогобужский район	Темкинский район
3		Починковский район	Новодугинский район
4		Вяземский район	Холм-Жирковский район
5		Руднянский район	Ельнинский район
6		Гагаринский район	Шумячский район
7		Ярцевский район	Угранский район
8		Сафоновский район	Кардымовский район
9		Рославльский район	Монастырщинский район
10			Хиславичский район
11			Духовщинский район
12			Демидовский район
13			Ершичский район
14			Глинковский район
15			Сычевский район
16			Краснинский район

РЕЙТИНГ ГОРОДСКИХ ОКРУГОВ И МУНИЦИПАЛЬНЫХ РАЙОНОВ ПО ДОСТИГНУТОМУ УРОВНЮ И ДИНАМИКЕ ПОКАЗАТЕЛЕЙ В СФЕРЕ «ОРГАНИЗАЦИЯ МУНИЦИПАЛЬНОГО УПРАВЛЕНИЯ» ПО ИТОГАМ 2015 ГОДА.

место	1 группа	2 группа	3 группа
1	Смоленск	Сафоновский район	Кардымовский район
2	Десногорск	Рославльский район	Монастырщинский район
3		Руднянский район	Сычевский район
4		Гагаринский район	Холм-Жирковский район
5		Смоленский район	Духовщинский район
6		Вяземский район	Краснинский район
7		Дорогобужский район	Новодугинский район
8		Ярцевский район	Велижский район
9		Починковский район	Ершичский район
10			Хиславичский район
11			Ельнинский район
12			Глинковский район
13			Темкинский район
14			Демидовский район
15			Шумячский район
16			Угранский район

РЕЙТИНГ ГОРОДСКИХ ОКРУГОВ И МУНИЦИПАЛЬНЫХ РАЙОНОВ ПО ДОСТИГНУТОМУ УРОВНЮ И ДИНАМИКЕ ПОКАЗАТЕЛЕЙ В СФЕРЕ «ЭНЕРГОСБЕРЕЖЕНИЕ И ПОВЫШЕНИЕ ЭНЕРГЕТИЧЕСКОЙ ЭФФЕКТИВНОСТИ» ПО ИТОГАМ 2015 ГОДА.

место	1 группа	2 группа	3 группа
1	Десногорск	Гагаринский район	Глинковский район
2	Смоленск	Руднянский район	Угранский район
3		Ярцевский район	Велижский район
4		Сафоновский район	Ершичский район
5		Смоленский район	Шумячский район
6		Вяземский район	Темкинский район
7		Дорогобужский район	Краснинский район
8		Рославльский район	Монастырщинский район
9		Починковский район	Демидовский район
10			Новодугинский район
11			Хиславичский район
12			Кардымовский район
13			Сычевский район
14			Ельнинский район
15			Холм-Жирковский район
16			Духовщинский район

СВОДНЫЙ РЕЙТИНГ ГОРОДСКИХ ОКРУГОВ И МУНИЦИПАЛЬНЫХ РАЙОНОВ СМОЛЕНСКОЙ ОБЛАСТИ ПО ДОСТИГНУТОМУ ЗНАЧЕНИЮ ПОКАЗАТЕЛЕЙ ОЦЕНКИ ЭФФЕКТИВНОСТИ ДЕЯТЕЛЬНОСТИ ОРГАНОВ МЕСТНОГО САМОУПРАВЛЕНИЯ В 2015 ГОДУ

первая группа	место
город Десногорск	1
город Смоленск	2

вторая группа	место
Смоленский район	1
Руднянский район	2
Сафоновский район	3
Гагаринский район	4
Рославльский район	5
Ярцевский район	6
Дорогобужский район	7
Вяземский район	8
Починковский район	9

третья группа	место
Монастырщинский район	1
Новодугинский район	2
Холм-Жирковский район	3
Угранский район	4
Ершичский район	5
Хиславичский район	6
Духовщинский район	7
Шумячский район	8
Темкинский район	9
Краснинский район	10
Кардымовский район	11
Сычевский район	12
Велижский район	13
Демидовский район	14
Глинковский район	15
Ельнинский район	16